



Leistungsbericht 2023 Fonds Soziales Wien

Dritter Band – Details zu
den geförderten sozialen
Dienstleistungen in Wien



BAND 3

Impressum

Herausgeber: Fonds Soziales Wien, Guglgasse 7–9, 1030 Wien, Tel.: 05 05 379. Statistik: Fonds Soziales Wien, Berichtswesen & Statistik. Grafische Gestaltung: Fonds Soziales Wien, Unternehmenskommunikation. Titelbild: ©FSW/Mafalda Rakos. Gedruckt auf ökolog. Druckpapier aus der Mustermappe ÖkoKauf Wien. Dieser Leistungsbericht wurde mit größter Sorgfalt erstellt und geprüft. Satz- oder Druckfehler können dennoch nicht ausgeschlossen werden. Bei den im Bericht angeführten Personas handelt es sich nicht um reelle Personen, sondern um fiktive datengestützte Personen. Stand: Dezember 2023

Inhaltsverzeichnis

Einleitung	7
------------	---

Kund:innen mit Pflege- und Betreuungsbedarf

Heimhilfe	12–13
Hauskrankenpflege	14–15
Besuchsdienst	16
Mehrstündige Alltagsbegleitung	17
Vom FSW gefördertes Essen auf Rädern	18
Sonderreinigungsdienst	19
Wäscheservice-Zustellung	20
Senior:innen Wohngemeinschaft – Basispaket	21
Tageszentren inkl. Tageszentrum PLUS	22–23
Urlaubspflege	24
Remobilisation (Kurzzeitpflege)	25
Betreutes Wohnen	26–29
Pflegeplätze inkl. Wohnen & Pflege im Bundesland	30–36
Pflegehäuser mit ärztlicher Rund-um-die-Uhr-Betreuung inkl. Procuratio im Krankenhaus	38–39
Hausgemeinschaft	40
Stationäres Hospiz	41

Kund:innen mit Behinderung

Mobile Frühförderung	44
Frühförderung in Ambulatorien	45–46
Berufsintegration	47
Berufsqualifizierung	48–49
Tagesstruktur	50–58
Teilbetreutes Wohnen	60–69
Vollbetreutes Wohnen	70–71
Eingliederung und Freizeit	72
Kindergärten und Schulen sowie weitere Unterstützungsleistungen zur Bildung und Ausbildung für Menschen mit Behinderung	73

Inhaltsverzeichnis

Kund:innen mit Behinderung

Beratungseinrichtungen	74–75
Mobilitätskonzept	76–77
Freizeitfahrtendienst	78

Kund:innen ohne Wohnung oder Obdach

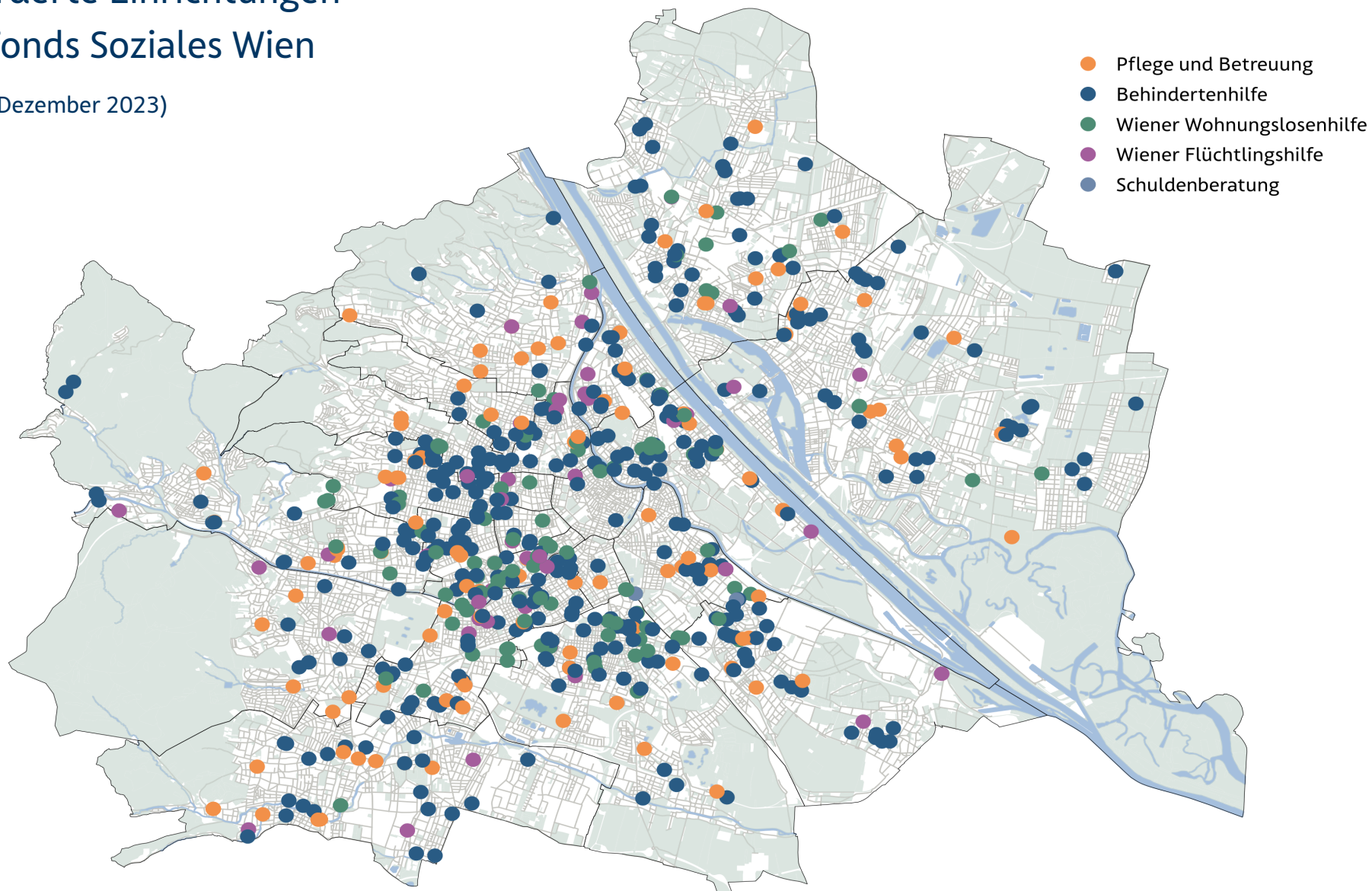
Winterpaket inklusive Notquartiere	82–83
Niederschwellige Unterkünfte - Unterkünfte	84–85
Chancenhäuser	86
Mutter-Kind-Einrichtungen	87
Mobil betreutes Wohnen	88–89
Stationär betreutes Wohnen	90–92
Allgemeines Übergangswohnen (Auslaufende Leistung)	93
Betreutes Wohnen in Wohnungen (Auslaufende Leistung)	94
Leistbares Wohnen mit Betreuungsangebot (Auslaufende Leistung)	95

Flüchtlinge

Flüchtlinge	98–100
-------------	--------

Geförderte Einrichtungen des Fonds Soziales Wien

(Standt Dezember 2023)



Einleitung

Im Sozialbereich der Stadt Wien leisten knapp 28.500 Beschäftigte geförderter Sozialunternehmen gemeinsam mit dem Fonds Soziales Wien einen zentralen Beitrag zur sozialen Sicherheit in Wien. In diesem Bericht werden die meisten der in Wien vom FSW geförderten sozialen Dienstleistungen detailliert dargestellt und beschrieben. Im Jahr 2023 konnten knapp 145.700 Kund:innen des Fonds Soziales Wien unterstützt und betreut werden. Während die Vorjahre noch stark von den Auswirkungen der COVID-19-Pandemie geprägt waren, treten diese Effekte nun in den Hintergrund.

Im Zuge des demografischen Wandels und der Zuwächse im älteren Bevölkerungsegment steigt die Inanspruchnahme der Pflegeleistungen. **57.920 Menschen mit Bedarf an Pflege und Betreuung** und ihre Angehörigen erfuhren Entlastung und Unterstützung beim Erhalt ihrer Selbstständigkeit und ihrer Lebensqualität. Mobile Leistungen wurden wie schon im Vorjahr von den Kund:innen wieder stärker beansprucht. Auch das Angebot der Tageszentren für Senior:innen wurde von den Kund:innen wieder mehr genutzt. Die Leistungen in den Wohn- und Pflegeeinrichtungen wurden konstant in Anspruch genommen. Für Menschen, die nach einer schweren Erkrankung oder einem Spitalsaufenthalt nicht sofort wieder in ihrer vertrauten Umgebung leben können, gibt es seit 2023 die neue Leistung „Übergangspflege“.

15.290 Menschen mit Behinderungen nahmen soziale Dienstleistungsangebote in Anspruch, die zu einem Mehr an Autonomie, Selbstbestimmung und Eigenständigkeit führen. Nach den Rückgängen der Inanspruchnahme aufgrund der Pandemie steigen die meisten Leistungen weiterhin an. Sowohl die „Tagesstruktur“ als auch die „Arbeitsintegration“ und „Berufsqualifizierung“ wurden von Kund:innen wieder stärker genutzt. Der FSW baute sein Angebot vor allem im Bereich Wohnen für Menschen mit Behinderungen weiter aus, wobei der Schwerpunkt auf der Leistung „Teilbetreutes Wohnen“ sowie auf speziellen Angeboten für bestimmte Zielgruppen lag. Die Anzahl der Kund:innen im „Teilbetreuten Wohnen“ stieg um 13 Prozent und es konnten zusätzlich 143 Plätze geschaffen werden.

12.750 Menschen ohne Obdach oder Wohnung wurden beim Einzug in eine eigene Wohnung unterstützt, konnten in Krisensituationen in Notquartieren schlafen oder sich nach ihrer Obdachlosigkeit in betreuten Wohnungen wieder auf ein Le-

ben in den eigenen vier Wänden vorbereiten. Die im Jahr 2022 gestartete strategische Neuausrichtung der Wiener Wohnungslosenhilfe ist nun abgeschlossen. Die neue Leistungslandschaft orientiert sich an der Mission, obdach- und wohnungslosen Menschen ein selbstbestimmtes Wohnen zu ermöglichen und folgt damit dem „Housing-First-Ansatz“. Die Leistungen „Mobil betreutes Wohnen“ und „Stationär betreutes Wohnen“ wurden 2023 zum ersten Mal ganzjährig im vollen Umfang angeboten. Aufgrund der positiven Effekte der ganztägigen Öffnung von Notquartieren während der Pandemie wurde die Entscheidung getroffen, den 24-Stunden-Betrieb der Notquartiere in den Regelbetrieb aufzunehmen.

49.910 geflüchtete Personen betreute der FSW im Jahr 2023. In Wien können betreute Unterkünfte oder private Wohnungen genutzt werden. Die Grundversorgung umfasst u. a. Unterkunft, Mietbeihilfe, Verpflegung, Bekleidungshilfe, Schulbedarf, Krankenversicherung und Beratung. Die Anzahl der grundversorgten Personen bleibt nach dem Anstieg im Vorjahr aufgrund des Ukraine-Kriegs im April 2022 auf einem weiterhin hohen Niveau. Der leichte Zuwachs ist nun aber nicht mehr auf vertriebene Personen aus der Ukraine, sondern großteils auf Familienzusammenführungen von syrischen Asylwerber:innen zurückzuführen. Während 2023 weniger Vertriebene im Rahmen der Erstversorgung versorgt wurden, stieg hingegen der Bedarf an Grundversorgungsleistungen für Ukrainer:innen. Nach dem sukzessiven Ausbau der Plätze im zweiten Halbjahr 2022, speziell für Familien und Personen mit Mobilitätseinschränkungen und erhöhtem Betreuungsbedarf aufgrund von Kriegsverletzungen, stand im gesamten Jahr 2023 die Stabilisierung der Betreuungsangebote in den bestehenden Grundversorgungseinrichtungen im Fokus.

12.410 Menschen mit Schuldenproblematik erhielten professionelle Beratung und Begleitung zur Sanierung ihrer finanziellen und Verbesserung der sozialen Situation. Die Zunahme der Kund:innenzahlen in den letzten Jahren lässt sich durch die steigenden Lebenshaltungskosten, insbesondere durch Inflation und erhöhte Wohnungskosten sowie Zinssteigerungen, erklären.

Im Jahr 2023 hat das Aus- und Weiterbildungszentrum AWZ Soziales Wien **8.020 Menschen für Sozial- und Gesundheitsberufe** ausgebildet oder beraten.

Leseanleitung

Pflegeplätze

inkl. Wohnen & Pflege im Bundesland

Partnerorganisationen und deren Einrichtungen	Kooperationsart	Plätze			Tarif			Geleistete Menge			Marktanteil			Kund:innen		
		2023	2023	zu 22	zu 13	Einheit	2023	zu 22	zu 13	2023	zu 22	zu 13	2023	zu 22	zu 13	
Summe		6.734				Verr.-Tage	2.403.000	+2,3%	+16,9%				9.920	-0,1%	+24,3%	
Kolping – Gruppe		391				Verr.-Tage	137.800	+4,3%	+102%	6,1%	+0,1	+2,3	570	+3,6%	+9,6%	
Kolpinghaus Wien-Leopoldstadt	anerk. Einr.	194	€ 178,42	+10,0%	+36,0%	Verr.-Tage	69.900	+0,6%	+4,2%	3,1%	-0,1	-0,6	270	-3,6%	+3,8%	
Kolpinghaus Wien-Favoriten	anerk. Einr.	197	€ 177,92	+12,2%	+35,8%	Verr.-Tage	68.000	+8,6%	-0,3%	3,0%	+0,2	-0,8	300	+7,1%	+15,4%	
Kuratorium Fortuna zur Errichtung von Senioren-Wohnanlagen		326				Verr.-Tage	115.300	+0,7%	+18,5%	5,1%	-0,1	-0,3	500	0,0%	+22,0%	

Plätze

Die bei manchen sozialen Dienstleistungen angeführte Anzahl der Plätze bezieht sich auf das zwischen Partnerorganisationen und Fonds Soziales Wien vereinbarte Kontingent mit Stand zum Jahresende am 31.12.

Rundungen

Für die im Bericht dargestellten Mengen werden die Einzelwerte und die Gesamtsummen gerundet, wodurch teilweise minimale Differenzen zwischen der arithmetischen Summe der Einzelwerte und der dargestellten Gesamtsumme vorkommen können. Beispielsweise ergibt die arithmetische Summe bei der Kolping-Gruppe 137.900, Rundung der Gesamtsumme 137.800. Angaben zu Kund:innen werden ab einer Größe von 100 auf Zehner gerundet, Mengen auf die Hunderterstelle. Alle Angaben zu Prozenten und Prozentpunkten werden auf Zehntel gerundet. Kontingente sind ungerundet. Alle Rundungen erfolgen kaufmännisch.

Kund:innen

Nachdem Kund:innen die Möglichkeit haben, unterjährig ein- oder mehrmals zwischen Unternehmen zu wechseln, ist die arithmetische Summe der Kund:innen der einzelnen Partnerorganisationen und Leistungen häufig höher als die Gesamtsumme aller Kund:innen. Wechselt etwa eine Kundin während eines Jahres zweimal ihr Wohn- und Pflegeheim, also von Einrichtung A zu B und dann von B nach C, dann wird diese Kundin bei jeder Einrichtung je einmal gezählt. In die Gesamtsumme aller Kund:innen geht diese Kundin nur einmal ein.

Leseanleitung

Pflegeplätze

inkl. Wohnen & Pflege im Bundesland

Partnerorganisationen und deren Einrichtungen	Kooperationsart	Plätze	Tarif			Geleistete Menge			Marktanteil			Kund:innen				
			2023	2023	zu 22	zu 13	Einheit	2023	zu 22	zu 13	2023	zu 22	zu 13	2023	zu 22	zu 13
Summe		6.734					2.403.000	+2,3%	+16,9%					9.920	-0,1%	+24,3%
Kolping – Gruppe		391				Verr.-Tage	137.800	+4,3%	+102%	6,1%	+0,1	+2,3	570	+3,6%	+9,6%	
Kolpinghaus Wien-Leopoldstadt	anerk. Einr.	194	€ 178,42	+10,0%	+36,0%	Verr.-Tage	69.900	+0,6%	+4,2%	3,1%	-0,1	-0,6	270	-3,6%	+3,8%	
Kolpinghaus Wien-Favoriten	anerk. Einr.	197	€ 177,92	+12,2%	+35,8%	Verr.-Tage	68.000	+8,6%	-0,3%	3,0%	+0,2	-0,8	300	+7,1%	+15,4%	
Kuratorium Fortuna zur Errichtung von Senioren-Wohnanlagen		326				Verr.-Tage	115.300	+0,7%	+18,5%	5,1%	-0,1	-0,3	500	0,0%	+22,0%	

Tarife

Die in diesem Bericht publizierten Tarife sind das Ergebnis eines normierten Prozesses zwischen den Partnerorganisationen und dem Fond soziales Wien.

Dieser Prozess stellt sicher, dass die Einrichtungen der Partnerorganisationen die finanziellen Mittel erhalten, die sie zur qualitätsvollen Erbringung ihrer sozialen Dienstleistungen benötigen. Gleichzeitig wird damit gewährleistet, dass die Wiener Steuerzahler:innen sicher sein können, dass ihre Mittel effizient für wirkungsvolle Dienstleistungen eingesetzt werden. Schließlich soll dieser Prozess sicherstellen, dass alle Menschen, die auf die Unterstützung in Form geförderter sozialer Dienstleistungen angewiesen sind, diese im benötigten Umfang und zu leistbaren Konditionen in Anspruch nehmen können. Im detaillierten dritten Band werden die Tarife pro Partnerorganisation und Einrichtung angeführt.

Aus Gründen der Übersichtlichkeit und der besseren Vergleichbarkeit wurden für jede soziale Dienstleistung jene Tarife ausgewählt, die am häufigsten verrechnet werden. Im Bereich Wohnen und Pflege werden beispielsweise für Leistungen der stationären Pflege die Tarife der Pflegegeldstufe 4 angeführt, außer für Betreutes Wohnen, wo die Pflegegeldstufe 2 angeführt wird. Wird bei einer Einrichtung oder einer Partnerorganisation eine bestimmte Dienstleistung ausschließlich für Menschen mit besonders hohem oder speziellem Betreuungsbedarf angeboten – üblicherweise kostenintensiveren – wird der Tarif extra gekennzeichnet und in Fußnoten erläutert. Die anerkannten und geförderten Einrichtungen sowie Vertragspartner des FSW sind mit unterschiedlich hohen Umsatzsteuersätzen zu verrechnen. Aus Gründen der Vergleichbarkeit werden daher alle Tarife netto, also ohne Umsatzsteuer, abgebildet.

Marktanteile

Die im Band 1 und 3 unter „Marktanteile“ angeführten Prozentwerte geben wieder, in welchem Ausmaß die entsprechende Partnerorganisation oder die Einrichtung an der Dienstleistungserbringung im jeweiligen Marktsegment beteiligt ist. Bei v. a. subjektgeförderten Leistungen errechnet sich der Marktanteil in Wien direkt aus der Menge der erbrachten Dienstleistungen, in den anderen Fällen aus der Höhe der ausgesprochenen Förderungen. Die Differenzwerte zu den Vorjahren sind in Prozentpunkten angegeben.

Kund:innen mit Pflege- und Betreuungsbedarf



Susanne Müller, 80 Jahre alt, ist verwitwet und lebt allein in einer kleinen Wohnung in Favoriten.

Altersbedingt und aufgrund hoher Sturzgefährdung braucht sie mittlerweile regelmäßig Unterstützung im Alltag, die sie überwiegend von ihren Kindern erhält. Ihr Wunsch ist es, so lange wie möglich zu Hause bleiben zu können. Sie vertraut deshalb zusätzlich auf die FSW-Leistungen Heimhilfe und Hauskrankenpflege.

Es ist fast immer jemand für sie da, die Pflegekräfte unterstützen sie im Haushalt, bei der Körperpflege und bereiten für sie Mahlzeiten und Medikamente vor. Auch achten sie darauf, dass sie genug trinkt und Bewegung macht und ihre Arzttermine einhält, zu denen sie im Bedarfsfall auch begleitet wird. Auch die Urlaubspflege, also einen temporären Aufenthalt in einem Pflegehaus bei Bedarf, hat sie schon einmal in Anspruch genommen.

Frau Müller schätzt neben der professionellen Hilfe auch die Gesellschaft durch die Pflegekräfte, die Entlastung für ihre Kinder und die Möglichkeit eines weiterhin selbstbestimmten Lebens daheim durch bestmögliche Pflege und Betreuung.

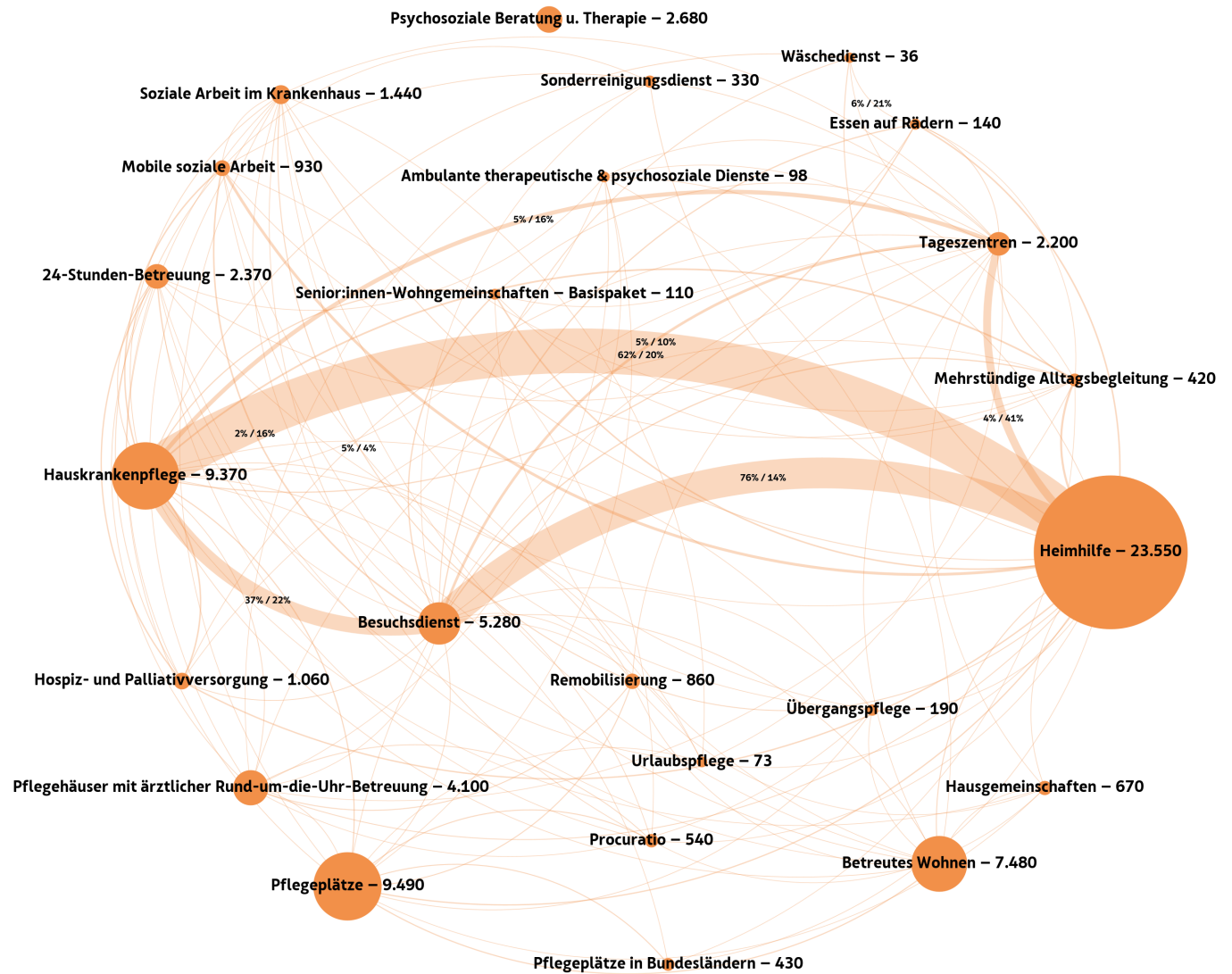


Abb. 1: Anzahl der Kund:innen, die die jeweils dargestellte Leistung in diesem Jahr in Anspruch nahmen, und Darstellung der Inanspruchnahme mehrerer Leistungskombinationen (für die wichtigsten Kombinationen). Je größer der Kreis der dargestellten Leistung, desto mehr Kund:innen nahmen diese in Anspruch. Je dicker die Verbindungslinie zwischen zwei Leistungen, desto mehr Kund:innen nahmen beide Leistungen gemeinsam oder hintereinander in Anspruch.

Heimhilfe

Partnerorganisationen und deren Einrichtungen	Kooperationsart	Tarif			Geleistete Menge			Marktanteil			Kund:innen			
		2023	zu 22	zu 13	Einheit	2023	zu 22	zu 13	2023	zu 22	zu 13	2023	zu 22	zu 13
Summe					Stunden	3.199.900	-0,9%	-17,2%	100%			23.550	+3,4%	+6,9%
Wiener Sozialdienste Alten- und Pflegedienste GmbH	anerk. Einr.	€ 43,81	+14,0%	+47,2%	Stunden	871.800	-5,0%	+17,9%	27,2%	-1,2	+8,1	5.320	-6,5%	+54,7%
Volkshilfe Wien gemeinnützige Betriebs-GmbH	anerk. Einr. & Obj.-Fö.	€ 43,66	+12,3%	+45,5%	Stunden	498.400	-0,7%	-32,6%	15,6%	+0,0	-3,6	3.840	+8,5%	-4,5%
Caritas der Erzdiözese Wien (Caritasverband) gemeinnützige Gesellschaft mit beschränkter Haftung	anerk. Einr.	€ 41,90	+10,7%	+42,5%	Stunden	447.700	+8,0%	-8,9%	14,0%	+1,1	+1,3	3.530	+18,9%	+21,7%
Wiener Rotes Kreuz – Rettungs-, Krankentransport-, Pflege- und Betreuungsgesellschaft mbH	anerk. Einr.	€ 41,47	+10,5%	+38,3%	Stunden	352.200	-5,2%	-8,2%	11,0%	-0,5	+1,1	2.250	-1,3%	+20,3%
Wiener Hilfswerk	anerk. Einr.	€ 43,71	+10,9%	+45,8%	Stunden	241.700	+2,8%	-13,4%	7,6%	+0,3	+0,3	1.850	+6,9%	+17,1%
Soziale Dienste der Adventmission, gemeinnützige GmbH	anerk. Einr.	€ 41,57	+11,0%	+39,1%	Stunden	211.400	-1,4%	+19,2%	6,6%	-0,0	+2,0	1.460	+1,4%	+47,5%
Arbeiter-Samariter-Bund Wien Gesundheits- und Soziale Dienste gemeinnützige GmbH	anerk. Einr.	€ 41,66	+12,4%	+50,6%	Stunden	179.800	+1,1%	+16,8%	5,6%	+0,1	+1,6	1.340	+6,3%	+30,1%
CS Caritas Socialis GmbH	anerk. Einr.	€ 41,95	+10,6%	+40,4%	Stunden	150.900	+1,5%	-15,3%	4,7%	+0,1	+0,1	1.120	+9,8%	+4,7%
„Junge Panther“ Verein zur Verbesserung der Lebensbedingungen hilfs- und pflegebedürftiger Menschen	anerk. Einr.	€ 40,49	+10,6%	+41,4%	Stunden	87.300	+4,4%	+29,9%	2,7%	+0,1	+1,0	610	+17,3%	+135%
CARE systems – mobile Pflege und Betreuung, gem. GmbH	anerk. Einr.	€ 41,85	+11,3%	+40,8%	Stunden	69.900	-13,1%	-18,6%	2,2%	-0,3	-0,0	710	+14,5%	+39,2%
Malteser Care GmbH	anerk. Einr.	€ 42,20	+8,7%		Stunden	26.600	+43,8%		0,8%	+0,3	+0,8	260	+23,8%	
SONORES – Pflege und Betreuung	anerk. Einr.	€ 41,36	+11,3%	+42,0%	Stunden	23.000	-4,6%	-14,5%	0,7%	-0,0	+0,0	160	+23,1%	-11,1%
SOZIALE NETZE – Wien	anerk. Einr.	€ 35,51	+7,0%	+30,3%	Stunden	17.200	-11,3%	+34,4%	0,5%	-0,1	+0,2	200	+25,0%	+163%

Heimhilfe – Fortsetzung

Partnerorganisationen und deren Einrichtungen	Kooperationsart	Tarif			Geleistete Menge			Marktanteil			Kund:innen				
		2023	zu 22	zu 13	Einheit	2023	zu 22	zu 13	2023	zu 22	zu 13	2023	zu 22	zu 13	
Summe					Stunden	3.199.900	-0,9%	-17,2%	100%				23.550	+3,4%	+6,9%
Österreichische Jungarbeiterbewegung, ÖJAB	anerk. Einr.	€ 40,77	+9,7%	+38,3%	Stunden	11.500	+4,5%	+76,9%	0,4%	+0,0	+0,2	99	+30,3%	+175%	
Diversity Care Wien – Pflege, Betreuung, Begleitung	anerk. Einr.	€ 42,85	+9,8%		Stunden	5.400	+12,5%		0,2%	+0,0	+0,2	59	+13,5%		
Fonds Soziales Wien – Übergangsheimhilfe (1)					Stunden	5.000	-5,7%	-43,8%	0,2%	-0,0	-0,1	3.500	-8,6%	-36,5%	

Zum Tarif: Bei der Höhe des Tarifs wird zwischen den Werktagen Montag–Freitag sowie Wochenenden und Feiertagen unterschieden. Bei den oben dargestellten anerkannten Einrichtungen ist in allen Fällen der Nettotarif für werktags angeführt. Dieser Tarif gilt für rund 90% aller Heimhilfe-Stunden.

(1) Bei der FSW-Übergangsheimhilfe handelt es sich um eine Leistung des Kund:innenservice. Ist – etwa nach einem Spitalsaufenthalt – nur vorübergehend Unterstützung und Betreuung erforderlich, springt eine Übergangsheimhilfe ein.

Hauskrankenpflege

Partnerorganisationen und deren Einrichtungen	Kooperationsart	Tarif			Geleistete Menge				Marktanteil			Kund:innen			
		2023	zu 22	zu 13	Einheit	2023	zu 22	zu 13	2023	zu 22	zu 13	2023	zu 22	zu 13	
Summe					Stunden	1.379.100	+0,7%	-1,6%	100%				9.370	+0,3%	+2,0%
Wiener Sozialdienste Alten- und Pflegedienste GmbH	anerk. Einr.	€ 57,98	+11,5%	+38,1%	Stunden	268.400	-6,2%	+90,5%	19,5%	-1,4	+9,4	2.370	-11,6%	+106%	
Caritas der Erzdiözese Wien (Caritasverband) gemeinnützige Gesellschaft mit beschränkter Haftung	anerk. Einr.	€ 59,68	+12,2%	+43,0%	Stunden	276.800	+2,7%	+2,7%	20,1%	+0,4	+0,8	1.770	+14,2%	+2,9%	
Volkshilfe Wien gemeinnützige Betriebs-GmbH	anerk. Einr.	€ 60,47	+12,2%	+44,4%	Stunden	211.000	+7,2%	+4,7%	15,3%	+0,9	+0,9	1.420	+7,6%	+26,8%	
CS Caritas Socialis GmbH	anerk. Einr.	€ 59,10	+11,0%	+41,0%	Stunden	140.600	+5,7%	-3,7%	10,2%	+0,5	-0,2	650	+10,2%	-4,4%	
Wiener Hilfswerk	anerk. Einr.	€ 60,71	+11,4%	+61,5%	Stunden	111.600	+4,1%	-14,2%	8,1%	+0,3	-1,2	900	+9,8%	+40,6%	
Wiener Rotes Kreuz – Rettungs-, Krankentransport-, Pflege- und Betreuungsgesellschaft mbH	anerk. Einr.	€ 58,52	+10,5%	+38,3%	Stunden	83.000	-11,0%	+3,8%	6,0%	-0,8	+0,3	550	-17,9%	+1,9%	
Soziale Dienste der Adventmission, gemeinnützige GmbH	anerk. Einr.	€ 58,45	+11,0%	+40,6%	Stunden	72.300	-5,4%	-27,2%	5,2%	-0,3	-1,8	390	+5,4%	+5,4%	
Arbeiter-Samariter-Bund Wien Gesundheits- und Soziale Dienste gemeinnützige GmbH	anerk. Einr.	€ 59,07	+12,4%	+43,1%	Stunden	58.600	+5,0%	+13,3%	4,2%	+0,2	+0,6	430	+2,4%	+38,7%	
MIK-OG	anerk. Einr.	€ 51,00	+6,3%	+27,5%	Stunden	38.800	+4,3%	+154%	2,8%	+0,1	+1,7	160	0,0%	+33,3%	
CARE systems – mobile Pflege und Betreuung, gem. GmbH	anerk. Einr.	€ 57,76	+11,6%	+39,2%	Stunden	27.100	+17,3%	-46,2%	2,0%	+0,3	-1,6	260	+18,2%	+4,0%	
FSW-Wiener Pflege- und Betreuungsdienste GmbH – Geschäftsbereich Mobile Hauskrankenpflege	anerk. Einr.	€ 74,67	+7,4%	+16,7%	Stunden	14.200	-17,0%	-65,5%	1,0%	-0,2	-1,9	130	-38,1%	-93,0%	
SONORES – Pflege und Betreuung	anerk. Einr.	€ 52,67	+10,6%	+41,7%	Stunden	15.900	-1,2%	+47,2%	1,2%	-0,0	+0,4	87	+16,0%	+7,4%	
MOKI-Wien Mobile Kinderkrankenpflege	anerk. Einr.	€ 76,18	+20,0%	+50,9%	Stunden	14.900	-5,1%	-9,1%	1,1%	-0,1	-0,1	180	-5,3%	+5,9%	
Malteser Care GmbH	anerk. Einr.	€ 57,36	+9,3%		Stunden	16.100	+3,2%		1,2%	+0,0	+1,2	120	+9,1%		
Österreichische Jungarbeiterbewegung, ÖJAB	anerk. Einr.	€ 55,07	+10,6%	+39,5%	Stunden	12.000	+13,2%	+103%	0,9%	+0,1	+0,4	52	-8,8%	+126%	

Hauskrankenpflege – Fortsetzung

Partnerorganisationen und deren Einrichtungen	Kooperationsart	Tarif			Geleistete Menge				Marktanteil			Kund:innen			
		2023	zu 22	zu 13	Einheit	2023	zu 22	zu 13	2023	zu 22	zu 13	2023	zu 22	zu 13	
Summe					Stunden	1.379.100	+0,7%	-1,6%	100%				9.370	+0,3%	+2,0%
SOZIALE NETZE – Wien	anerk. Einr.	€ 48,70	+7,0%	+29,9%	Stunden	7.100	-2,7%	+42,0%	0,5%	-0,0	+0,2	66	+20,0%	+175%	
Diversity Care Wien - Pflege, Betreuung, Begleitung	anerk. Einr.	€ 63,31	+14,5%	+54,8%	Stunden	7.700	+26,2%	+353%	0,6%	+0,1	+0,4	61	+10,9%	+96,8%	
„Junge Panther“ Verein zur Verbesserung der Lebensbedingungen hilfs- und pflegebedürftiger Menschen	anerk. Einr.	€ 58,73	+13,0%		Stunden	3.000	+7,1%		0,2%	+0,0	+0,2	24	-17,2%		

Zum Tarif: Bei der Höhe des Tarifs wird zwischen Werktagen sowie Wochenenden und Feiertagen unterschieden. Bei den oben dargestellten anerkannten Einrichtungen ist in allen Fällen der Nettotarif für werktags angeführt. Dieser Tarif gilt für knapp 90 % aller Hauskrankenpflege-Stunden. Spezielle Leistungen der Hauskrankenpflege erbringen MOKI-Wien Mobile Kinderkrankenpflege und Wiener Hilfswerk für Kinder, die MIK-OG für psychisch kranke Menschen.

Zu den Mengen: Die Differenz von 59.240 Stunden zur Summe im Leistungsbericht Band I und II ergibt sich aus hier nicht angeführten Einzelförderungen.

Besuchsdienst

Partnerorganisationen und deren Einrichtungen	Kooperationsart	Tarif			Geleistete Menge				Marktanteil			Kund:innen		
		2023	zu 22	zu 13	Einheit	2023	zu 22	zu 13	2023	zu 22	zu 13	2023	zu 22	zu 13
Summe					Stunden	259.300	-0,5%	-18,8%	100%			5.280	+1,7%	-14,6%
Wiener Sozialdienste Alten- und Pflegedienste GmbH	anerk. Einr.	€ 34,31	+10,0%	+44,5%	Stunden	64.600	-6,5%	+15,8%	24,9%	+100	-101	1.440	-8,9%	+12,5%
Caritas der Erzdiözese Wien (Caritasverband) gemeinnützige Gesellschaft mit beschränkter Haftung	anerk. Einr.	€ 33,66	+10,4%	+36,2%	Stunden	49.800	+9,5%	-14,9%	19,2%	+26,4	-96,9	1.120	+13,1%	-1,8%
Volkshilfe Wien gemeinnützige Betriebs-GmbH	anerk. Einr.	€ 34,40	+9,9%	+37,7%	Stunden	35.400	-5,9%	-34,3%	13,6%	+18,0	-99,3	550	+1,9%	-42,1%
Wiener Hilfswerk	anerk. Einr.	€ 33,08	+9,8%	+35,2%	Stunden	21.500	+1,9%	-6,1%	8,3%	+14,5	-98,0	470	+9,3%	+23,7%
Wiener Rotes Kreuz – Rettungs-, Krankentransport-, Pflege- und Betreuungsgesellschaft mbH	anerk. Einr.	€ 32,89	+8,0%	+33,1%	Stunden	17.000	-1,2%	-42,0%	6,5%	+8,4	-111	360	0,0%	-25,0%
CS Caritas Socialis GmbH	anerk. Einr.	€ 33,54	+8,8%	+39,2%	Stunden	14.100	-8,4%	-34,4%	5,4%	+6,0	-99,8	300	+3,4%	-37,5%
Arbeiter-Samariter-Bund Wien Gesundheits- und Soziale Dienste gemeinnützige GmbH	anerk. Einr.	€ 34,52	+11,0%	+34,7%	Stunden	12.900	+3,2%	+53,6%	5,0%	+5,6	-94,7	240	+4,3%	+26,3%
„Junge Panther“ Verein zur Verbesserung der Lebensbedingungen hilfs- und pflegebedürftiger Menschen	anerk. Einr.	€ 31,25	+9,2%	+36,0%	Stunden	10.700	-5,3%	0,0%	4,1%	+5,3	-108	140	-6,7%	+16,7%
CARE systems – mobile Pflege und Betreuung, gem. GmbH	anerk. Einr.	€ 31,74	+8,8%	+35,4%	Stunden	10.400	-6,3%	+33,3%	4,0%	+3,6	-88,3	220	+4,8%	+37,5%
Soziale Dienste der Adventmission, gemeinnützige GmbH	anerk. Einr.	€ 34,08	+10,0%	+32,8%	Stunden	10.900	+14,7%	-9,2%	4,2%	+3,8	-124	290	+7,4%	+7,4%
SONORES – Pflege und Betreuung	anerk. Einr.	€ 30,21	+11,0%	+41,0%	Stunden	3.000	-9,1%	-25,0%	1,2%	+4,4	-93,8	50	+28,2%	-9,1%
SOZIALE NETZE – Wien	anerk. Einr.	€ 32,13	+7,0%	+30,0%	Stunden	2.500	-3,8%	+733%	1,0%	+1,0	-66,1	56	+3,7%	+331%
Diversity Care Wien – Pflege, Betreuung, Begleitung	anerk. Einr.	€ 31,41	+9,8%		Stunden	2.800	+115%		1,1%	+0,9	+34,5	45	+73,1%	
FSW-Wiener Pflege- und Betreuungsdienste GmbH – Geschäftsbereich Mobile Hauskrankenpflege	anerk. Einr.	€ 30,33	+10,7%		Stunden	1.400	+16,7%		0,5%	+1,0		23	-8,0%	
Österreichische Jungarbeiterbewegung, ÖJAB	anerk. Einr.	€ 30,12	+9,6%	+35,2%	Stunden	700	+16,7%	-12,5%	0,3%	+0,5		18	+20,0%	-18,2%
Malteser Care GmbH	anerk. Einr.	€ 31,51	+9,1%		Stunden	1.500	+25,0%		0,6%	0,0	-60,2	43	-15,7%	

Mehrstündige Alltagsbegleitung

Partnerorganisationen und deren Einrichtungen	Kooperationsart	Tarif			Geleistete Menge			Marktanteil			Kund:innen			
		2023	zu 22	zu 13	Einheit	2023	zu 22	zu 13	2023	zu 22	zu 13	2023	zu 22	zu 13
Summe					Stunden	69.700	-10,8%		100%			420	-0,5%	
Wiener Sozialdienste Alten- und Pflegedienste GmbH	anerk. Einr.	€ 32,63	+10,0%		Stunden	22.000	-10,2%		31,6%	+0,2		140	+7,7%	
Wiener Rotes Kreuz – Rettungs-, Krankentransport-, Pflege- und Betreuungsgesellschaft mbH	anerk. Einr.	€ 31,28	+8,0%		Stunden	11.600	-18,3%		16,7%	-1,5		58	+5,5%	
Caritas der Erzdiözese Wien (Caritasverband) gemeinnützige Gesellschaft mit beschränkter Haftung	anerk. Einr.	€ 33,02	+10,4%		Stunden	10.100	+7,4%		14,5%	+2,6		68	+17,2%	
CARE systems – mobile Pflege und Betreuung, gem. GmbH	anerk. Einr.	€ 31,46	+8,8%		Stunden	4.000	-40,3%		5,8%	-2,8		20	-42,9%	
Volkshilfe Wien gemeinnützige Betriebs-GmbH	anerk. Einr.	€ 33,84	+9,9%		Stunden	3.500	-35,2%		5,1%	-1,9		23	-14,8%	
CS Caritas Socialis GmbH	anerk. Einr.	€ 32,26	+8,8%		Stunden	4.600	+2,2%		6,6%	+0,9		31	-6,1%	
Wiener Hilfswerk	anerk. Einr.	€ 32,72	+9,8%		Stunden	4.100	+13,9%		5,8%	+1,3		31	+14,8%	
Arbeiter-Samariter-Bund Wien Gesundheits- und Soziale Dienste gemeinnützige GmbH	anerk. Einr.	€ 32,46	+8,8%		Stunden	1.900	-38,7%		2,8%	-1,2		13	0,0%	
FSW-Wiener Pflege- und Betreuungsdienste GmbH – Geschäftsbereich Mobile Hauskrankenpflege	anerk. Einr.	€ 30,33	+10,7%		Stunden	2.300	-11,5%		3,3%	+0,0		9	-35,7%	
Österreichische Jungarbeiterbewegung, ÖJAB	anerk. Einr.	€ 29,70	+9,7%		Stunden	2.700	+68,8%		3,8%	+1,8		6	+50,0%	
SONORES – Pflege und Betreuung	anerk. Einr.	€ 30,21	+11,0%		Stunden	900	0,0%		1,2%	+0,1		6	+100%	
SOZIALE NETZE – Wien	anerk. Einr.	€ 30,31	+4,0%		Stunden	900	+50,0%		1,3%	+0,5		7	-53,3%	
Malteser Care GmbH	anerk. Einr.	€ 30,51	+8,4%		Stunden	800	+33,3%		1,2%	+0,4		8	-42,9%	
Soziale Dienste der Adventmission, gemeinnützige GmbH	anerk. Einr.	€ 32,05	+10,0%		Stunden	200	-60,0%		0,3%	-0,4		7	+40,0%	

Vom FSW gefördertes Essen auf Rädern

Partnerorganisationen und deren Einrichtungen	Kooperationsart	Tarif			Geleistete Menge			Marktanteil			Kund:innen			
		2023	zu 22	zu 13	Einheit	2023	zu 22	zu 13	2023	zu 22	zu 13	2023	zu 22	zu 13
Summe					Zu- stellungen	35.800	-22,2%	-92,5%	100%			140	-22,2%	-93,9%
Samariterbund Wien Rettung und Soziale Dienste gemeinnützige GmbH	anerk. Einr.	€ 6,30	+14,5%		Zu-	35.800	-22,2%		100%	0,0	140	-22,2%		

Zu den Kund:innen und den geleisteten Mengen: Die hier angegebenen Werte beziehen sich nur auf die vom FSW geförderte Leistung „Essen auf Rädern“.

Sonderreinigungsdienst

Partnerorganisationen und deren Einrichtungen	Kooperationsart	Tarif			Geleistete Menge			Marktanteil			Kund:innen			
		2023	zu 22	zu 13	Einheit	2023	zu 22	zu 13	2023	zu 22	zu 13	2023	zu 22	zu 13
Summe					Helfer- halbtage	6.100	+13,0%	+154%	100%			330	+17,9%	+106%
Soziale Dienste der Adventmission, gemeinnützige GmbH	Obj.-Fö.				Helfer- halbtage	6.100	+13,0%	+154%	100%	0,0	0,0	330	+17,9%	+106%

Wäscheservice-Zustellung

Partnerorganisationen und deren Einrichtungen	Kooperationsart	Tarif			Geleistete Menge			Marktanteil			Kund:innen			
		2023	zu 22	zu 13	Einheit	2023	zu 22	zu 13	2023	zu 22	zu 13	2023	zu 22	zu 13
Summe					Zustellungen	700	-12,5%	-84,4%	100%			36	-33,3%	-88,0%
Wien Work – integrative Betriebe und AusbildungsgmbH	anerk. Einr.	€ 34,00	+15,3%	+48,0%	Zustellungen	700	-12,5%	-84,4%	100%	0,0	0,0	36	-33,3%	-88,0%

Senior:innen-Wohngemeinschaft – Basispaket

Partnerorganisationen und deren Einrichtungen	Kooperationsart	Tarif			Geleistete Menge				Marktanteil			Kund:innen		
		2023	zu 22	zu 13	Einheit	2023	zu 22	zu 13	2023	zu 22	zu 13	2023	zu 22	zu 13
Summe					Tage	33.200	-14,2%		100%			110	-7,1%	
Wiener Sozialdienste Alten- und Pflegedienste GmbH	anerk. Einr.	€ 5,62	+8,9%		Tage	20.400	-23,0%		61,4%	-7,1		82	-17,2%	
Wiener Hilfswerk	anerk. Einr.	€ 6,38	+9,8%		Tage	6.800	-1,4%		20,6%	+2,9		25	-10,7%	
Arbeiter-Samariter-Bund Wien Gesundheits- und Soziale Dienste gemeinnützige GmbH	anerk. Einr.	€ 5,97	+9,9%		Tage	5.900	+11,3%		17,9%	+4,2		18	+5,9%	

Tageszentren inkl. Tageszentrum PLUS

Partnerorganisationen und deren Einrichtungen	Kooperationsart	Tarif			Geleistete Menge				Marktanteil			Kund:innen			
		2023	zu 22	zu 13	Einheit	2023	zu 22	zu 13	2023	zu 22	zu 13	2023	zu 22	zu 13	
Summe					Besuchstage	160.400	+7,9%	+9,6%	100%				2.190	+14,1%	+2,8%
FSW-Wiener Pflege- und Betreuungsdienste GmbH – Geschäftsbereich Tageszentren					Besuchstage	118.800	+8,1%	+32,4%	74,0%	+0,5	+12,8	1.600	+1,9%	+14,3%	
Tageszentrum Heigerleinstraße „ig“	anerk. Einr.	€ 89,76	+8,7%		Besuchstage	11.600	+18,4%		7,2%	+0,6	+7,2	150	+15,4%		
Tageszentrum Donaufeld „ig“	anerk. Einr.	€ 87,42	+6,9%	+19,1%	Besuchstage	11.200	+15,5%	-12,5%	7,0%	+0,4	-1,8	140	+16,7%	-12,5%	
Tageszentrum Baumgarten „ig“	anerk. Einr.	€ 106,59	+10,7%		Besuchstage	9.800	+4,3%		6,1%	-0,2	+6,1	150	+7,1%		
Tageszentrum Simmering „ig“	anerk. Einr.	€ 92,66	+8,6%	+26,2%	Besuchstage	10.100	+5,2%	+17,4%	6,3%	-0,1	+0,4	130	+18,2%	+8,3%	
Tageszentrum Stadlau „ig“	anerk. Einr.	€ 110,81	+13,7%	+50,9%	Besuchstage	10.500	+10,5%	+9,4%	6,6%	+0,1	-0,0	130	+8,3%	+8,3%	
Tageszentrum Liesing „ig“	anerk. Einr.	€ 96,15	+8,4%	+31,0%	Besuchstage	9.400	+3,3%		5,8%	-0,3	+5,8	120	0,0%		
Tageszentrum Oriongasse „zs“ TZ-Plus (1)	anerk. Einr.	€ 15,97	+6,5%		Besuchstage	9.000	+7,1%	+63,6%	5,6%	-0,1	+1,8	130	+18,2%	+39,8%	
Tageszentrum Sechshauser Straße „ig“	anerk. Einr.	€ 96,80	+8,1%	+31,9%	Besuchstage	8.200	0,0%	-30,5%	5,1%	-0,4	-2,9	110	+15,8%	-38,9%	
Tageszentrum Floridsdorf „ig“	anerk. Einr.	€ 86,43	+9,8%	+17,7%	Besuchstage	8.900	+14,1%	-26,4%	5,5%	+0,3	-2,7	160	+33,3%	-5,9%	
Tageszentrum Liesing „zs“	anerk. Einr.	€ 116,59	+9,1%		Besuchstage	4.300	+10,3%		2,7%	+0,1	+2,7	74	+7,2%		
Tageszentrum Winarskystraße „ig“ TZ-Plus (1)	anerk. Einr.	€ 10,61	+9,3%		Besuchstage	5.200	+10,6%	-50,0%	3,3%	+0,1	-3,8	200	+5,3%	+33,3%	
Tageszentrum Favoriten „ig“ TZ-Plus (1)	anerk. Einr.	€ 15,39	+16,9%		Besuchstage	20.600	+6,2%		12,8%	0,0	+12,8	310	+19,2%		

Tageszentren inkl. Tageszentrum PLUS

Partnerorganisationen und deren Einrichtungen	Kooperationsart	Tarif			Geleistete Menge			Marktanteil			Kund:innen			
		2023	zu 22	zu 13	Einheit	2023	zu 22	zu 13	2023	zu 22	zu 13	2023	zu 22	zu 13
Summe					Besuchstage	160.400	+7,9%	+9,6%	100%			2.190	+14,1%	+2,8%
CS Caritas Socialis GmbH					Besuchstage	18.700	+2,2%	-14,2%	12,2%	-0,6	-2,7	330	+17,9%	0,0%
CS Pflege- und Sozialzentrum Rennweg „ig“	anerk. Einr.	€ 94,01	+13,1%	+38,1%	Besuchstage	5.600	+14,3%	-12,5%	3,5%	+0,2	-0,9	74	+15,6%	-6,3%
Tageszentrum Veitingergasse „ig“	anerk. Einr. bis 01.09.	€ 109,08	+10,6%		Besuchstage	2.300	-30,3%		1,5%	-0,8	+1,5	47	-14,5%	
CS Pflege- und Sozialzentrum Rennweg „zs“ MS	anerk. Einr.	€ 120,87	+12,4%	+11,3%	Besuchstage	3.400	+3,0%	-10,5%	2,1%	-0,1	-0,5	57	-1,7%	+62,9%
Tageszentrum Pramergasse „ig“	anerk. Einr.	€ 99,11	+12,6%	+49,7%	Besuchstage	2.500	+25,0%	-52,8%	1,6%	+0,2	-2,1	43	+26,5%	-34,8%
Tageszentrum Pramergasse „zs“	anerk. Einr.	€ 131,10	+12,6%	+43,6%	Besuchstage	2.600	-3,7%	-18,8%	1,6%	-0,2	-0,6	39	+14,7%	-4,9%
CS Pflege- und Sozialzentrum Rennweg „zs“	anerk. Einr.	€ 123,15	+13,0%	+37,0%	Besuchstage	2.300	+9,5%	-25,8%	1,4%	+0,0	-0,7	39	0,0%	-40,0%
Tageszentrum Kalksburg „ig“	anerk. Einr. ab 01.09.	€ 120,30			Besuchstage	800			0,5%			48		
Wiener Hilfswerk					Besuchstage	12.800	+3,2%	-22,0%	8,0%	-0,4	-3,2	180	+5,9%	-5,3%
Tageszentrum Währing „ig“	anerk. Einr.	€ 108,16	+12,5%	+39,8%	Besuchstage	5.600	+1,8%	-21,1%	3,5%	-0,2	-1,4	90	+5,9%	+12,5%
Tageszentrum Leopoldstadt „ig“	anerk. Einr.	€ 119,42	+12,5%	+54,4%	Besuchstage	4.400	+4,8%	-33,3%	2,8%	-0,1	-1,7	62	+3,3%	-21,5%
Tageszentrum Leopoldstadt „zs“	anerk. Einr.	€ 132,67	+12,5%	+36,9%	Besuchstage	2.800	+3,7%	+3,7%	1,7%	-0,1	-0,1	33	+10,0%	0,0%
Maimonides-Zentrum GmbH					Besuchstage	5.000	+19,0%	0,0%	3,1%	+0,3	-0,3	62	+21,6%	+12,7%
Anne-Kohn-Feuermann-Tagesstätte „ig“	anerk. Einr.	€ 114,40	+14,4%	+49,3%	Besuchstage	5.000	+19,0%	0,0%	3,1%	+0,3	-0,3	62	+21,6%	+12,7%
Wiener Sozialdienste Alten- und Pflegedienste GmbH					Besuchstage	4.300	+4,9%	-51,1%	2,7%	-0,1	-3,3	57	-6,6%	-43,0%
Tageszentrum Anton Benya „ig“	anerk. Einr.	€ 113,34	+11,1%	+38,8%	Besuchstage	4.300	+4,9%	-51,1%	2,7%	-0,1	-3,3	57	-6,6%	-43,0%

Zur Einrichtung: Das Kürzel „ig“ steht für integrativ-geriatrisch und „zs“ für zielgruppenspezifisch bzw. „zs MS“ für zielgruppenspezifisch Multiple Sklerose. Zum Tarif: Die unterschiedlichen Tarife für Fahrtkosten wurden für diese Aufstellung nicht berücksichtigt. (1) Hier wurden für die Tarife in Stundensätzen angegeben.

Urlaubspflege

Partnerorganisationen und deren Einrichtungen	Kooperationsart	Plätze	Tarif			Geleistete Menge				Marktanteil			Kund:innen		
			2023	2023	zu 22	zu 13	Einheit	2023	zu 22	zu 13	2023	zu 22	zu 13	2023	zu 22
Summe		5				Verr.-Tage	1.100	+450%	-79,4%	100%	0,0		73	+630%	-65,2%
Kuratorium Wiener Pensionisten-Wohnhäuser		5				Verr.-Tage	1.100	+450%		100%	0,0		73	+630%	
Haus Maria Jacobi	anerk. Einr.	1	€ 196,28	+11,6%		Verr.-Tage	200	+100%		20,3%	-41,6		13	+117%	
Haus Rosenberg	anerk. Einr.	2	€ 211,95	+11,6%		Verr.-Tage	490	+628%		44,2%	+11,1		30	+900%	
Haus Rudolfsheim	anerk. Einr.	2	€ 196,28	+11,6%		Verr.-Tage	390	+3.810%		35,4%	+30,5		32	+3.100%	

Mit 31.12.2021 wurde die Leistung „Urlaubspflege“ durch den Wiener Gesundheitsverbund (WiGev) beendet. Diese wird seit dem Jahr 2022 vom Kuratorium Wiener Pensionisten-Wohnhäuser (KWP) angeboten.

Remobilisation (Kurzzeitpflege)

Partnerorganisationen und deren Einrichtungen	Kooperationsart	Plätze	Tarif			Geleistete Menge				Marktanteil			Kund:innen		
			2023	2023	zu 22	zu 13	Einheit	2023	zu 22	zu 13	2023	zu 22	zu 13	2023	zu 22
Summe		169				Verr.-Tage	42.900	+0,9%	+25,7%	100%			860	+1,2%	+56,4%
Kuratorium Wiener Pensionisten-Wohnhäuser		96				Verr.-Tage	22.000	+3,3%	+397%	51,2%	+1,2	+38,2	550	+3,8%	+491%
Haus Atzgersdorf	anerk. Einr.	32	€ 312,16	+11,6%	+31,6%	Verr.-Tage	8.100	+17,4%	+409%	18,8%	+2,5	+14,1	250	0,0%	+707%
Haus Wieden	anerk. Einr.	34	€ 312,16	+11,6%	+31,6%	Verr.-Tage	6.100	-7,6%	+115%	14,2%	-1,4	+5,9	180	+12,5%	+190%
Haus Gustav Klimt	anerk. Einr.	30	€ 312,16	+11,6%		Verr.-Tage	7.800	+1,3%		18,2%	+0,1	+18,2	130	+8,3%	
Wiener Gesundheitsverbund, Teilunternehmung Geriatriezentren und Pflegewohnhäuser der Stadt Wien mit sozialmedizinischer Betreuung		72				Verr.-Tage	18.200	-1,6%	-38,5%	42,5%	-1,1	-44,1	270	-6,9%	-41,3%
Pflege Baumgarten	anerk. Einr.	24	€ 343,27	+3,0%		Verr.-Tage	6.200	-1,6%		14,4%	-0,5	+14,4	88	-12,0%	
Pflege Rudolfsheim-Fünfhaus	anerk. Einr.	24	€ 343,27	+3,0%		Verr.-Tage	4.600	-6,1%		10,8%	-0,8	+10,8	71	-4,1%	
Pflege Leopoldstadt	anerk. Einr.	24	€ 343,27	+3,0%	+11,6%	Verr.-Tage	7.500	+2,7%	+31,6%	17,4%	+0,2	+0,7	110	0,0%	+19,6%
Haus der Barmherzigkeit – Pflegezentrum Tokiostraße GmbH		1				Verr.-Tage	2.700	0,0%	+1.977%	6,3%	-0,1	+5,9	41	+7,9%	+1.950%
Haus der Barmherzigkeit Tokiostraße	anerk. Einr.	1	€ 322,27	+8,8%	+45,5%	Verr.-Tage	2.700	0,0%	+1.977%	6,3%	-0,1	+5,9	41	+7,9%	+1.950%

Zum Tarif: Für die soziale Dienstleistung „Kurzzeitpflege“ bezahlt der FSW den anerkannten Einrichtungen nach Pflegegeldstufen gestaffelte, vollkostendeckende Tarife. Angeführt ist der Nettotarif für die Pflegegeldstufe 4. Bis 1.7.2012 bezahlte der FSW dem Wiener Gesundheitsverbund (WiGeV) für einen Verrechnungstag – unabhängig von der Höhe der Pflegegeldstufe der Kund:innen – einen Einheitsstarif in Höhe von 79,94 Euro. Die Differenz auf die Vollkosten wurde – nach Abzug der Kostenbeiträge der Kund:innen – nicht über den FSW, sondern von der Stadt Wien aus Steuergeldern finanziert. Die Kund:innen werden vom FSW nach dem Kostenbeitragsmodell für Leistungen aus Wohnen und Pflege gefördert.

Betreutes Wohnen

Partnerorganisationen und deren Einrichtungen	Kooperationsart	Plätze	Tarif			Geleistete Menge				Marktanteil			Kund:innen		
			2023	2023	zu 22	zu 13	Einheit	2023	zu 22	zu 13	2023	zu 22	zu 13	2023	zu 22
Summe		6.774				Verr.-Tage	2.169.600	+1,7%	-16,3%	100%			7.480	+1,5%	-10,7%
Kuratorium Wiener Pensionisten-Wohnhäuser		6.372				Verr.-Tage	2.033.400	+1,4%	-17,0%	93,7%	-0,2	+93,0	7.020	+1,7%	-10,0%
Haus Leopoldau	anerk. Einr.	317	€ 76,07	+11,6%	+31,7%	Verr.-Tage	111.700	+2,1%	+6,5%	5,1%	+0,0	+1,1	360	-2,7%	+12,5%
Haus Prater	anerk. Einr.	309	€ 76,07	+11,6%	+31,7%	Verr.-Tage	104.400	0,0%	-6,3%	4,8%	-0,1	+0,5	350	-2,8%	+2,9%
Haus Am Mühlengrund	anerk. Einr.	338	€ 76,07	+11,6%	+31,7%	Verr.-Tage	109.300	+5,4%	-10,1%	5,0%	+0,2	+0,3	390	+2,6%	0,0%
Haus Wienerberg	anerk. Einr.	288	€ 76,07	+11,6%	+31,7%	Verr.-Tage	92.700	-4,5%	-10,5%	4,3%	-0,3	+0,2	330	-5,7%	0,0%
Haus An der Türkenschanze	anerk. Einr.	324	€ 76,07	+11,6%	+31,7%	Verr.-Tage	98.900	-1,3%	-13,9%	4,6%	-0,1	+0,1	330	-5,7%	-10,8%
Haus Hetzendorf	anerk. Einr.	285	€ 76,07	+11,6%	+31,7%	Verr.-Tage	95.400	+5,9%	-3,0%	4,4%	+0,2	+0,6	340	+9,7%	+13,3%
Haus Maria Jacobi	anerk. Einr.	271	€ 76,07	+11,6%	+31,7%	Verr.-Tage	82.900	0,0%	-19,0%	3,8%	-0,1	-0,2	290	0,0%	-12,1%
Haus Tamariske-Sonnenhof	anerk. Einr.	236	€ 76,07	+11,6%	+31,7%	Verr.-Tage	81.400	-2,2%	-16,3%	3,8%	-0,1	-0,0	280	0,0%	-6,7%
Haus Jedlersdorf	anerk. Einr.	247	€ 76,07	+11,6%	+31,7%	Verr.-Tage	84.300	+1,2%	-1,2%	3,9%	-0,0	+0,6	300	+7,1%	+3,4%
Haus Atzgersdorf	anerk. Einr.	226	€ 76,07	+11,6%	+31,7%	Verr.-Tage	78.700	-1,3%	-4,1%	3,6%	-0,1	+0,4	250	-3,8%	0,0%
Haus Hohe Warte	anerk. Einr.	234	€ 76,07	+11,6%	+31,7%	Verr.-Tage	80.600	+4,4%	-3,8%	3,7%	+0,1	+0,5	270	0,0%	0,0%
Haus Augarten	anerk. Einr.	230	€ 76,07	+11,6%	+31,7%	Verr.-Tage	75.200	+0,8%	+59,0%	3,5%	-0,0	+1,6	280	+7,7%	+86,7%
Haus Brigittenau	anerk. Einr.	244	€ 76,07	+11,6%	+31,7%	Verr.-Tage	80.200	+2,6%	-15,4%	3,7%	+0,0	+0,0	290	+3,6%	-3,3%
Haus Alszeile	anerk. Einr.	244	€ 76,07	+11,6%	+31,7%	Verr.-Tage	81.500	+10,1%	+19,3%	3,8%	+0,3	+1,1	280	+7,7%	+27,3%
Haus Laaerberg	anerk. Einr.	216	€ 76,07	+11,6%	+31,7%	Verr.-Tage	73.100	+3,1%	+59,3%	3,4%	+0,1	+1,6	240	-4,0%	+60,0%
Haus Liebhartstal	anerk. Einr.	218	€ 93,48	+11,6%	+61,8%	Verr.-Tage	73.100	-0,1%	+13,7%	3,4%	-0,1	+0,9	260	0,0%	+13,0%
Haus Gustav Klimt	anerk. Einr.	220	€ 76,07	+11,6%	+31,7%	Verr.-Tage	75.400	-1,0%	-25,6%	3,5%	-0,1	-0,5	260	+4,0%	-21,2%
Haus Rosenberg	anerk. Einr.	212	€ 87,71	+28,6%	+51,8%	Verr.-Tage	64.600	-2,4%	+72,7%	3,0%	-0,1	+1,5	240	+4,3%	+100%

Betreutes Wohnen

Partnerorganisationen und deren Einrichtungen	Kooperationsart	Plätze	Tarif			Geleistete Menge				Marktanteil			Kund:innen		
			2023	2023	zu 22	zu 13	Einheit	2023	zu 22	zu 13	2023	zu 22	zu 13	2023	zu 22
Summe		6.774				Verr.-Tage	2.169.600	+1,7%	-16,3%	100%			7.480	+1,5%	-10,7%
Kuratorium Wiener Pensionisten-Wohnhäuser – Fortsetzung		6.372				Verr.-Tage	2.033.400	+1,4%	-17,0%	93,7%	-0,2	+93,0	7.020	+1,7%	-10,0%
Haus Neubau	anerk. Eindr.	177	€ 76,07	+11,6%	+31,7%	Verr.-Tage	54.000	-3,6%	-32,8%	2,5%	-0,1	-0,6	180	-5,3%	-30,8%
Haus Föhrenhof	anerk. Eindr.	203	€ 76,07	+11,6%	+31,7%	Verr.-Tage	64.200	-1,2%	+85,0%	3,0%	-0,1	+1,6	220	-4,3%	+100%
Haus Penzing	anerk. Eindr.	168	€ 76,07	+11,6%	+31,7%	Verr.-Tage	56.100	+0,5%	-29,8%	2,6%	-0,0	-0,5	200	+5,3%	-23,1%
Haus Trazerberg	anerk. Eindr.	256	€ 76,07	+11,6%	+31,7%	Verr.-Tage	44.700	+1,8%	-50,3%	2,1%	+0,0	-1,4	140	0,0%	-50,0%
Haus Mariahilf	anerk. Eindr.	148	€ 76,07	+11,6%	+31,7%	Verr.-Tage	43.400	-6,5%	-32,8%	2,0%	-0,2	-0,5	150	0,0%	-28,6%
Haus Rudolfsheim	anerk. Eindr.	145	€ 76,07	+11,6%	+31,7%	Verr.-Tage	39.100	-10,5%	-46,4%	1,8%	-0,2	-1,0	140	0,0%	-41,7%
Haus Wieden	anerk. Eindr.	141	€ 76,07	+11,6%	+31,7%	Verr.-Tage	46.500	+3,8%	-35,1%	2,1%	+0,0	-0,6	160	0,0%	-33,3%
Haus Margareten	anerk. Eindr.	137	€ 76,07	+11,6%	+31,7%	Verr.-Tage	45.100	+5,9%	-48,8%	2,1%	+0,1	-1,3	170	+13,3%	-39,3%
Haus Rossau	anerk. Eindr.	121	€ 76,07	+11,6%	+31,7%	Verr.-Tage	34.000	-0,9%	-56,5%	1,6%	-0,0	-1,5	120	-7,7%	-52,0%
Haus Schmelz	anerk. Eindr.	217	€ 76,07	+11,6%	+31,7%	Verr.-Tage	63.000	+29,9%	-29,0%	2,9%	+0,6	-0,5	270	+42,1%	-3,6%
Kuratorium Fortuna zur Errichtung von Senioren-Wohnanlagen		117				Verr.-Tage	40.600	-1,9%	-10,8%	1,9%	-0,1	+0,1	140	6,7%	-6,7%
Fortuna Appartementhaus	anerk. Eindr.	41	€ 87,22	+14,8%	+37,3%	Verr.-Tage	13.600	-4,9%	-24,0%	0,6%	-0,0	-0,1	52	0,0%	-14,8%
Fortuna Gartensiedlung	anerk. Eindr.	29	€ 89,48	+7,7%	+27,2%	Verr.-Tage	10.500	+1,9%	+4,0%	0,5%	-0,0	+0,1	35	-10,3%	+9,4%
Fortuna Wohnpark	anerk. Eindr.	20	€ 77,56	+2,0%	+20,5%	Verr.-Tage	7.000	-2,8%	+62,8%	0,3%	-0,0	+0,2	26	+8,3%	+62,5%
Fortuna Schlosspark	anerk. Eindr.	19	€ 88,23	+3,3%	+22,1%	Verr.-Tage	6.700	-1,5%	+42,6%	0,3%	-0,0	+0,1	22	0,0%	+57,1%
Fortuna Haus Baumgasse	anerk. Eindr.	8	€ 105,12	+12,0%	+48,6%	Verr.-Tage	2.800	0,0%	-67,1%	0,1%	-0,0	-0,2	9	-10,0%	-65,4%

Betreutes Wohnen

Partnerorganisationen und deren Einrichtungen	Kooperationsart	Plätze	Tarif			Geleistete Menge				Marktanteil			Kund:innen		
			2023	2023	zu 22	zu 13	Einheit	2023	zu 22	zu 13	2023	zu 22	zu 13	2023	zu 22
Summe		6.774				Verr.-Tage	2.169.600	+1,7%	-16,3%	100%			7.480	+1,5%	-10,7%
Caritas der Erzdiözese Wien (Caritasverband) gemeinnützige Gesellschaft mit beschränkter Haftung		102				Verr.-Tage	36.800	+49,6%	+12,5%	1,7%	+0,5	+0,4	120	0,0%	+20,0%
Haus St. Martin	anerk. Eindr.	52	€ 196,73	+11,3%	+24,3%	Verr.-Tage	18.800	+1,1%	+32,4%	0,9%	-0,0	+0,3	59	-1,7%	+37,2%
Haus St. Lukas	anerk. Eindr.	50	€ 196,73	+9,0%		Verr.-Tage	17.600	+214%		0,8%	+0,5	+0,8	56	+21,7	
Haus St. Bernadette (1)	anerk. Eindr. bis 31.05.2018	0	€ 75,13	0,0%	+10,3%	Verr.-Tage	400	0,0%	-20,0%	0,0%	-0,0	-0,0	1	0,0%	-50,0%
Gesellschaft für soziale Dienste, SOZIAL GesmbH		63				Verr.-Tage	22.800	+0,4%	+5,6%	1,1%	-0,0	+1,1	70	-1,4%	-12,5%
Betreutes Wohnen Kabelwerk	anerk. Eindr. & Pro.-Fö.	63	€ 172,11	+15,0%	+79,7%	Verr.-Tage	22.800	+0,4%	+5,6%	0,5%	-0,0	+1,1	70	-1,4%	-12,5%
Kolping – Gruppe		32				Verr.-Tage	10.000	-11,5%		0,3%	-0,1	+0,5	36	-2,7%	
Kolpinghaus Wien-Favoriten	anerk. Eindr.	20	€ 58,86	+9,0%	+58,7%	Verr.-Tage	5.700	-18,6%	+7,5%	0,2%	-0,1	+0,3	23	-4,2%	+27,8%
Kolpinghaus Wien-Leopoldstadt	anerk. Eindr.	12	€ 60,92	+6,0%	+43,8%	Verr.-Tage	4.300	0,0%	+105%	0,5%	-0,0	+0,2	13	0,0%	+117%
CS Caritas Socialis GmbH		31				Verr.-Tage	9.900	-1,0%	-12,4%	0,2%	-0,0	+0,1	36	+12,2%	-2,7%
Wohngemeinschaft Brünner Straße	anerk. Eindr.	16	€ 167,77	+21,5%	+43,5%	Verr.-Tage	5.300	0,0%	-8,6%	0,2%	-0,0	+0,0	19	+17,4%	-5,0%
Wohngemeinschaft Liesing	anerk. Eindr.	15	€ 172,97	+22,4%	+47,8%	Verr.-Tage	4.500	-4,3%	-16,7%	0,4%	-0,0	+0,0	17	+5,6%	0,0%
St. Carolus GmbH		25				Verr.-Tage	8.200	+3,8%	+141%	0,1%	+0,0	+0,2	25	-3,8%	+108%
St. Carolus GmbH	anerk. Eindr.	25	€ 109,60	+15,0%	+83,0%	Verr.-Tage	8.200	+3,8%	+141%	0,1%	+0,0	+0,2	25	-3,8%	+108%
Fonds der Wiener Kaufmannschaft		7				Verr.-Tage	2.500	-10,7%	+525%	0,1%	-0,0	+0,1	10	+11,1%	+66,7%
Fonds der Wiener Kaufmannschaft	anerk. Eindr.	7	€ 88,12	0,0%	+28,0%	Verr.-Tage	2.500	-10,7%	+525%	0,1%	-0,0	+0,1	10	+11,1%	+66,7%

Betreutes Wohnen

Partnerorganisationen und deren Einrichtungen	Kooperationsart	Plätze	Tarif			Geleistete Menge				Marktanteil			Kund:innen			
			2023	zu 22	zu 13	Einheit	2023	zu 22	zu 13	2023	zu 22	zu 13	2023	zu 22	zu 13	
Summe		6.774				Verr.-Tage	2.169.600	+1,7%	-16,3%	100%				7.480	+1,5%	-10,7%
„Wie daham“ Seniorenschlössl Donaustadt Betriebsgesellschaft mit Gemeinnützigkeitsstatus mbH		16				Verr.-Tage	2.100	-25,0%	-53,3%	0,1%	-0,0	-0,0	12	+20,0%	-36,8%	
Seniorenschlössl Donaustadt	anerk. Einr.	16	€ 82,20	0,0%	+13,3%	Verr.-Tage	2.100	-25,0%	-53,3%	0,1%	-0,0	-0,0	12	+20,0%	-36,8%	
Österreichische Jungarbeiterbewegung, ÖJAB		4				Verr.-Tage	1.500	-46,4%	-48,3%	0,1%	-0,1	+0,0	10	0,0%	-9,1%	
ÖJAB Haus Neumargareten	anerk. Einr.	4	€ 91,37	+9,5%	+50,8%	Verr.-Tage	1.500	-46,4%	-48,3%	0,1%	-0,1	+0,0	10	0,0%	-9,1%	
Maimonides-Zentrum GmbH		5				Verr.-Tage	1.800	+5,9%	-63,3%	0,1%	+0,0	-0,1	6	+20,0%	-66,7%	
Maimonides-Zentrum GmbH	anerk. Einr.	5	€ 164,54	+17,5%	+49,2%	Verr.-Tage	1.800	+5,9%	-63,3%	0,1%	+0,0	-0,1	6	+20,0%	-66,7%	

Zum Tarif: Der FSW bezahlt den anerkannten Einrichtungen nach Pflegegeldstufen gestaffelte, vollkostendeckende Tarife. Hier wird für alle Einrichtungen der Nettotarif für die Pflegegeldstufe 2 angeführt. Eine Ausnahme ist die CS Caritas Socialis GmbH die hier mit dem Tarif der PG-Stufe 4 angeführt ist. Das Kuratorium Wiener Pensionisten-Wohnhäuser (KWP) wurde bis 2011 vom FSW im Rahmen einer ergänzenden Subjektförderung gefördert. Seit 1.1.2012 bezahlt der FSW dem KWP für neu in die Leistung eintretende Kund:innen nach Pflegegeldstufen gestaffelte, vollkostendeckende Tarife. Wie für alle Leistungen aus Wohnen und Pflege leisten die Kund:innen des Betreuten Wohnens an den FSW einen sozial ausgewogenen Kostenbeitrag. Der angegebene Tarif bezieht sich immer auf die allgemeine Leistung, bei den Kategorien Plätze, Mengen und Kund:innen sind aber auch die speziellen Leistungen miteinberechnet.

(1) In der Einrichtung wurde im Zuge des Pflegeregresses das Kontingent von der Leistung „Betreutes Wohnen“ auf „Pflegeplätze“ umgestellt. Die letzten verbliebenen Kund:innen werden aber weiterhin in der Leistung betreut, jedoch werden die Tarife nicht mehr valorisiert.

Pflegeplätze

inkl. Wohnen & Pflege im Bundesland

Partnerorganisationen und deren Einrichtungen	Kooperationsart	Plätze	Tarif			Geleistete Menge				Marktanteil			Kund:innen		
			2023	2023	zu 22	zu 13	Einheit	2023	zu 22	zu 13	2023	zu 22	zu 13	2023	zu 22
Summe		6.734				Verr.-Tage	2.403.000	+2,3%	+16,9%				9.920	-0,1%	+24,3%
Kuratorium Wiener Pensionisten-Wohnhäuser		2.305				Verr.-Tage	778.300	+1,2%	+28,7%	34,3%	-0,7	+1,0	3.360	-1,8%	+54,8%
Haus Döbling	anerk. Einr.	244	€ 226,26	+11,6%	+31,6%	Verr.-Tage	86.400	-1,0%	+231%	3,8%	-0,2	+2,4	370	+2,8%	+208%
Haus Rudolfsheim	anerk. Einr.	136	€ 196,28	+11,6%	+31,6%	Verr.-Tage	47.700	+0,2%	+76,0%	2,1%	-0,1	+0,6	210	0,0%	+110%
Haus Margareten	anerk. Einr.	142	€ 196,28	+11,6%	+31,6%	Verr.-Tage	49.800	+3,1%	+94,5%	2,2%	+0,0	+0,8	220	-8,3%	+150%
Haus Rosenberg	anerk. Einr.	117	€ 211,95	+11,6%	+42,1%	Verr.-Tage	42.200	-0,2%	+102%	1,9%	-0,1	+0,7	160	-5,9%	+119%
Haus Hohe Warte	anerk. Einr.	100	€ 196,28	+11,6%	+31,6%	Verr.-Tage	33.800	0,0%	+55,8%	1,5%	-0,0	+0,3	150	-6,3%	+78,6%
Haus Wieden	anerk. Einr.	108	€ 196,28	+11,6%	+31,6%	Verr.-Tage	36.500	+2,2%	+154%	1,6%	-0,0	+0,8	180	0,0%	+177%
Haus Am Mühlengrund	anerk. Einr.	80	€ 196,28	+11,6%	+31,6%	Verr.-Tage	28.300	+4,8%	+93,8%	1,2%	+0,0	+0,4	110	-8,3%	+86,4%
Haus Rossau	anerk. Einr.	108	€ 196,28	+11,6%	+31,6%	Verr.-Tage	37.300	+17,3%	+181%	1,6%	+0,2	+0,9	160	+6,7%	+191%
Haus Liebhartstal I & II	anerk. Einr.	72	€ 216,05	+11,6%	+44,9%	Verr.-Tage	24.800	-2,4%	+39,3%	1,1%	-0,1	+0,1	110	0,0%	+61,8%
Haus Föhrenhof	anerk. Einr.	80	€ 196,28	+11,6%	+31,6%	Verr.-Tage	12.500	-22,4%	-14,4%	0,5%	-0,2	-0,3	54	-25,0%	+1,9%
Haus Jedlersdorf	anerk. Einr.	72	€ 196,28	+11,6%	+31,6%	Verr.-Tage	25.300	-0,4%	+6,8%	1,1%	-0,0	-0,2	110	0,0%	+22,2%
Haus Augarten	anerk. Einr.	72	€ 196,28	+11,6%	+31,6%	Verr.-Tage	24.400	+1,2%	+19,6%	1,1%	-0,0	-0,0	100	-9,1%	+20,5%
Haus Penzing	anerk. Einr.	72	€ 196,28	+11,6%	+31,6%	Verr.-Tage	24.800	+3,8%	+38,5%	1,1%	+0,0	+0,1	110	-15,4%	+57,1%
Haus Gustav Klimt	anerk. Einr.	72	€ 196,28	+11,6%	+31,6%	Verr.-Tage	25.100	+0,8%	+75,5%	1,1%	-0,0	+0,3	98	-10,9%	+75,0%
Haus Tamariske-Sonnenhof	anerk. Einr.	72	€ 196,28	+11,6%	+31,6%	Verr.-Tage	23.500	-0,8%	+15,2%	1,0%	-0,0	-0,1	110	+12,2%	+44,7%
Haus Neubau	anerk. Einr.	72	€ 196,28	+11,6%	+31,6%	Verr.-Tage	24.400	+2,1%	+17,3%	1,1%	-0,0	-0,1	120	0,0%	+55,8%

Pflegeplätze

inkl. Wohnen & Pflege im Bundesland

Partnerorganisationen und deren Einrichtungen	Kooperationsart	Plätze	Tarif			Geleistete Menge				Marktanteil			Kund:innen		
			2023	2023	zu 22	zu 13	Einheit	2023	zu 22	zu 13	2023	zu 22	zu 13	2023	zu 22
Summe		6.734				Verr.-Tage	2.403.000	+2,3%	+16,9%				9.920	-0,1%	+24,3%
Kuratorium Wiener Pensionisten-Wohnhäuser – Fortsetzung		2.305				Verr.-Tage	778.300	+1,2%	+28,7%	34,3%	-0,7	+1,0	3.360	-1,8%	+54,8%
Haus Prater	anerk. Einr.	72	€ 196,28	+11,6%	+31,6%	Verr.-Tage	24.200	+0,4%	+3,4%	1,1%	0,0	-0,2	110	0,0%	+25,0%
Haus Mariahilf	anerk. Einr.	72	€ 196,28	+11,6%	+31,6%	Verr.-Tage	23.100	-3,8%	+0,4%	1,0%	-0,1	-0,2	100	+7,5%	+4,2%
Haus Laaerberg	anerk. Einr.	72	€ 196,28	+11,6%	+31,6%	Verr.-Tage	24.700	+1,2%	+27,3%	1,1%	0,0	+0,0	110	0,0%	+29,4%
Haus Maria Jacobi	anerk. Einr.	62	€ 196,28	+11,6%	+31,6%	Verr.-Tage	21.200	+2,9%	+2,4%	0,9%	0,0	-0,2	85	-13,3%	+4,9%
Haus Hetzendorf	anerk. Einr.	58	€ 196,28	+11,6%	+31,6%	Verr.-Tage	20.500	+6,2%	+5,7%	0,9%	0,0	-0,2	78	-15,2%	+2,6%
Haus Brigittenau	anerk. Einr.	56	€ 196,28	+11,6%	+31,6%	Verr.-Tage	18.500	+1,6%	-9,3%	0,8%	0,0	-0,3	80	+2,6%	0,0%
Haus Leopoldau	anerk. Einr.	46	€ 196,28	+11,6%	+31,6%	Verr.-Tage	16.300	+8,7%	-35,8%	0,7%	0,0	-0,7	65	-11,0%	-31,6%
Haus Trazerberg	anerk. Einr.	36	€ 196,28	+11,6%	+31,6%	Verr.-Tage	12.000	-6,3%	+0,8%	0,5%	-0,1	-0,1	53	0,0%	0,0%
Haus Alszeile	anerk. Einr.	36	€ 196,28	+11,6%	+31,6%	Verr.-Tage	12.100	+2,5%	+1,7%	0,5%	0,0	-0,1	54	-20,6%	+25,6%
Haus Schmelz	anerk. Einr.	72	€ 196,28	+11,6%	+31,6%	Verr.-Tage	24.200	+4,3%	+14,2%	1,1%	0,0	-0,1	140	+16,7%	+55,6%
Haus Atzgersdorf	anerk. Einr.	32	€ 196,28	+11,6%	+31,6%	Verr.-Tage	10.700	+2,9%	-4,5%	0,5%	0,0	-0,1	53	-14,5%	+43,2%
Haus An der Türkenschanze	anerk. Einr.	36	€ 196,28	+11,6%	+31,6%	Verr.-Tage	12.600	+1,6%	-0,8%	0,6%	0,0	-0,1	67	+42,6%	+19,6%
Haus Wienerberg	anerk. Einr.	36	€ 196,28	+11,6%	+31,6%	Verr.-Tage	11.600	-3,3%	0,0%	0,5%	0,0	-0,1	47	-2,1%	-11,3%

Pflegeplätze

inkl. Wohnen & Pflege im Bundesland

Partnerorganisationen und deren Einrichtungen	Kooperationsart	Plätze	Tarif			Geleistete Menge				Marktanteil			Kund:innen		
			2023	2023	zu 22	zu 13	Einheit	2023	zu 22	zu 13	2023	zu 22	zu 13	2023	zu 22
Summe		6.734				Verr.-Tage	2.403.000	+2,3%	+16,9%				9.920	-0,1%	+24,3%
Wie daham – Gruppe		649				Verr.-Tage	229.500	+1,1%	+4,0%	10,1%	-0,2	-2,0	950	0,0%	+20,3%
Senienschlüssel Brigittenau	anerk. Einr.	233	€ 185,39	+11,7%	+36,3%	Verr.-Tage	73.000	+2,0%	+2,0%	3,2%	0,0	-0,7	300	-3,2%	+20,0%
Senienschlüssel Simmering	anerk. Einr.	170	€ 184,18	+13,5%	+38,5%	Verr.-Tage	58.600	-0,3%	-2,2%	2,6%	-0,1	-0,7	260	0,0%	+18,2%
Senienschlüssel Atzgersdorf	anerk. Einr.	150	€ 181,34	+12,5%	+37,3%	Verr.-Tage	53.900	-0,4%	-1,5%	2,4%	-0,1	-0,6	220	0,0%	+15,8%
Senienschlüssel Donaustadt	anerk. Einr.	124	€ 182,71	+13,0%	+41,4%	Verr.-Tage	44.100	+4,3%	+27,8%	1,9%	0,0	0,0	170	+6,3%	+41,7%
Caritas der Erzdiözese Wien (Caritasverband) gemeinnützige Gesellschaft mit beschränkter Haftung		705				Verr.-Tage	262.300	+3,4%	+17,8%	11,5%	0,0	-0,7	1.100	-1,8%	+5,8%
Haus St. Barbara	anerk. Einr.	276	€ 196,89	+15,0%	+48,3%	Verr.-Tage	99.400	-0,2%	+19,2%	4,4%	-0,1	-0,2	440	+2,3%	+46,7%
Haus St. Klemens	anerk. Einr.	144	€ 194,50	+15,0%	+48,3%	Verr.-Tage	50.700	0,0%	+18,2%	2,2%	-0,1	-0,1	240	+4,3%	+60,0%
Haus St. Elisabeth	anerk. Einr.	89	€ 193,02	+13,1%	+49,9%	Verr.-Tage	32.200	+0,3%	+3,5%	1,4%	-0,0	-0,3	130	-7,1%	+8,3%
Haus Schönbrunn	anerk. Einr.	70	€ 213,20	+25,7%	+65,8%	Verr.-Tage	25.600	-2,3%	+7,1%	1,1%	-0,1	-0,2	100	-9,1%	+29,9%
Haus St. Bernadette	anerk. Einr.	56	€ 170,40	+15,0%	+48,7%	Verr.-Tage	20.400	+1,5%	+5,2%	0,9%	-0,0	-0,2	73	-18,9%	+2,8%
Haus Franz Borgia	anerk. Einr.	70	€ 180,23	+15,0%	+48,7%	Verr.-Tage	19.000	-24,3%	-13,6%	0,8%	-0,3	-0,4	100	-23,1%	+13,6%
Haus St. Teresa	anerk. Einr.	28	€ 238,00			Verr.-Tage	10.100			0,0%	0,0		44		
Haus St. Magdalena	anerk. Einr. ab 01.01	28	€ 219,30			Verr.-Tage	4.900			0,0%	0,0		65	0,0%	

Pflegeplätze

inkl. Wohnen & Pflege im Bundesland

Partnerorganisationen und deren Einrichtungen	Kooperationsart	Plätze	Tarif			Geleistete Menge				Marktanteil			Kund:innen		
			2023	2023	zu 22	zu 13	Einheit	2023	zu 22	zu 13	2023	zu 22	zu 13	2023	zu 22
Summe		6.734				Verr.-Tage	2.403.000	+2,3%	+16,9%				9.920	-0,1%	+24,3%
Kolping – Gruppe		391				Verr.-Tage	137.800	+4,3%	+102%	6,1%	+0,1	+2,3	570	+3,6%	+9,6%
Kolpinghaus Wien-Leopoldstadt	anerk. Einr.	194	€ 178,42	+10,0%	+36,0%	Verr.-Tage	69.900	+0,6%	+4,2%	3,1%	-0,1	-0,6	270	-3,6%	+3,8%
Kolpinghaus Wien-Favoriten	anerk. Einr.	197	€ 177,92	+12,2%	+35,8%	Verr.-Tage	68.000	+8,6%	-0,3%	3,0%	+0,2	-0,8	300	+7,1%	+15,4%
Kuratorium Fortuna zur Errichtung von Senioren-Wohnanlagen		326				Verr.-Tage	115.300	+0,7%	+18,5%	5,1%	-0,1	-0,3	500	0,0%	+22,0%
Fortuna Appartementhaus	anerk. Einr.	90	€ 181,08	+15,0%	+42,4%	Verr.-Tage	31.700	+0,3%	+11,2%	1,4%	-0,0	-0,2	130	-7,1%	+8,3%
Fortuna Wohnpark	anerk. Einr.	69	€ 182,60	+14,5%	+44,1%	Verr.-Tage	24.000	+1,3%	+12,7%	1,1%	-0,0	-0,1	120	+9,1%	+46,3%
Fortuna Gartensiedlung	anerk. Einr.	56	€ 182,17	+14,3%	+39,1%	Verr.-Tage	20.100	+0,5%	+0,5%	0,9%	-0,0	-0,2	84	-2,3%	+3,7%
Fortuna Haus Baumgasse	anerk. Einr.	56	€ 196,69	+15,0%	+45,7%	Verr.-Tage	20.000	+1,0%	+104,1%	0,9%	-0,0	+0,3	94	+8,0%	+135,0%
Fortuna Schlosspark	anerk. Einr.	55	€ 186,96	+14,8%	+40,7%	Verr.-Tage	19.500	+1,0%	+10,2%	0,9%	-0,0	-0,1	82	+3,8%	-2,4%
Maimonides-Zentrum GmbH		204				Verr.-Tage	73.200	+1,0%	+19,2%	3,2%	-0,1	-0,1	260	-3,7%	+18,2%
Maimonides-Zentrum GmbH	anerk. Einr.	204	€ 238,73	+15,0%	+47,5%	Verr.-Tage	73.200	+1,0%	+19,2%	3,2%	-0,1	-0,1	260	-3,7%	+18,2%
CS Caritas Socialis GmbH		300				Verr.-Tage	95.800	+0,3%	-3,1%	4,2%	-0,1	-1,2	380	0,0%	+2,7%
CS Pflege- u. Sozialzentrum Rennweg	anerk. Einr.	102	€ 189,36	+13,9%	+46,4%	Verr.-Tage	44.400	-4,3%	+2,8%	2,0%	-0,1	-0,4	170	0,0%	0,0%
CS Pflege- u. Sozialzentrum Pramergasse	anerk. Einr.	58	€ 197,41	+14,0%	+48,8%	Verr.-Tage	21.300	-0,5%	+19,7%	0,9%	-0,0	-0,0	83	-4,6%	+22,1%
CS Pflege- u. Sozialzentrum Veitingergasse	anerk. Einr. bis 01.09.					Verr.-Tage	21.800	-21,3%		1,0%	-0,3	+1,0	98	-24,6%	
CS Pflege- u. Sozialzentrum Kalksburg	anerk. Einr. ab 01.09.	140	€ 214,00			Verr.-Tage	8.200			0,4%			130		

Pflegeplätze

inkl. Wohnen & Pflege im Bundesland

Partnerorganisationen und deren Einrichtungen	Kooperationsart	Plätze	Tarif			Geleistete Menge				Marktanteil			Kund:innen		
			2023	2023	zu 22	zu 13	Einheit	2023	zu 22	zu 13	2023	zu 22	zu 13	2023	zu 22
Summe		6.734				Verr.-Tage	2.403.000	+2,3%	+16,9%				9.920	-0,1%	+24,3%
Österreichische Jungarbeiterbewegung, ÖJAB		209				Verr.-Tage	74.400	+6,0%	+21,0%	3,3%	+0,1	-0,1	300	-11,8%	+20,0%
ÖJAB-Pflegewohnhaus NEUMARGARETEN	anerk. Einr.	209	€ 180,96	+17,6%	+60,0%	Verr.-Tage	74.400	+6,0%	+21,0%	3,3%	+0,1	-0,1	300	-11,8%	+20,0%
Seniorenzentrum Hoffmannpark gemeinnützige Gesellschaft mbH		165				Verr.-Tage	56.700	-1,0%	+0,7%	2,5%	-0,1	-0,6	250	-3,8%	+13,6%
Seniorenzentrum Hoffmannpark	anerk. Einr.	165	€ 163,07	+10,0%	+35,1%	Verr.-Tage	56.700	-1,0%	+0,7%	2,5%	-0,1	-0,6	250	-3,8%	+13,6%
Kursana Residenzen GmbH		112				Verr.-Tage	34.000	-19,2%	-21,3%	1,5%	-0,4	-0,9	130	-13,3%	-27,8%
Kursana Seniorenresidenz Wien-Tivoli	anerk. Einr.	112	€ 180,67	+14,5%	+42,7%	Verr.-Tage	34.000	-19,2%	-21,3%	1,5%	-0,4	-0,9	130	-13,3%	-27,8%
SeneCura – Gruppe		269				Verr.-Tage	81.800	+21,5%	+35,2%	3,6%	+0,6	+0,3	360	0,0%	+44,0%
SeneCura Residenz Grinzing gemeinnützige GmbH	anerk. Einr.	144	€ 161,66	+10,2%	+42,9%	Verr.-Tage	47.000	+18,4%		2,1%	+0,3	+2,1	190	-5,0%	+58,3%
SeneCura Residenz Oberdöbling gemeinnützige GmbH	anerk. Einr.	125	€ 161,36	+13,0%	+42,6%	Verr.-Tage	34.800	+26,1%		1,5%	+0,3	+1,5	170	+6,3%	+41,7%
Heime der Franziskanerinnen Wien GmbH		130				Verr.-Tage	46.600	+1,5%	+75,8%	2,0%	0,0	+0,6	190	-5,0%	+93,9%
San Damiano, Pflegewohnhaus der Franziskanerinnen Wien GmbH	anerk. Einr.	130	€ 177,53	+0,1%		Verr.-Tage	46.600	+1,5%		2,0%	0,0	+2,1	190	-5,0%	
Konvent der Barmherzigen Brüder Kritzensdorf		115				Verr.-Tage	38.900	-3,7%	+1,6%	1,7%	-0,1	-0,4	140	-12,5%	0,0%
Barmherzige Brüder Pflegen Betreuen Wohnen Kritzensdorf	anerk. Einr.	115	€ 176,06	+8,7%	+59,6%	Verr.-Tage	38.900	-3,7%	+1,6%	1,7%	+1,2	-0,4	140	-12,5%	0,0%
Ärzteheim Betriebsgesellschaft m.b.H.		105				Verr.-Tage	37.900	-0,3%	+77,1%	1,7%	-0,1	+0,5	170	0,0%	+113%
Ärzteheim	anerk. Einr.	105	€ 174,61	+11,7%	+48,1%	Verr.-Tage	37.900	-0,3%	+77,1%	1,7%	-0,1	+0,5	170	0,0%	+113%

Pflegeplätze

inkl. Wohnen & Pflege im Bundesland

Partnerorganisationen und deren Einrichtungen	Kooperationsart	Plätze	Tarif			Geleistete Menge				Marktanteil			Kund:innen		
			2023	2023	zu 22	zu 13	Einheit	2023	zu 22	zu 13	2023	zu 22	zu 13	2023	zu 22
Summe		6.734				Verr.-Tage	2.403.000	+2,3%	+16,9%				9.920	-0,1%	+24,3%
Barmherzige Schwestern Pflege GmbH		96				Verr.-Tage	34.400	-2,3%	+11,7%	1,5%	-0,1	-0,2	150	-6,3%	+25,0%
Haus St. Katharina	anerk. Einr.	96	€ 182,89	+14,0%	+50,3%	Verr.-Tage	34.400	-2,3%	+11,7%	1,5%	-0,1	-0,2	150	-6,3%	+25,0%
St. Carolus GmbH		102				Verr.-Tage	28.000	-11,1%	+70,7%	1,2%	-0,2	+0,3	110	0,0%	+80,3%
St.-Carolus-Altersheim	anerk. Einr.	102	€ 186,84	+15,0%	+86,2%	Verr.-Tage	28.000	-11,1%	+70,7%	1,2%	-1,9	+0,3	110	0,0%	+80,3%
ÖBW Österreichische Blindenwohlfahrt gem GmbH		90				Verr.-Tage	30.600	-1,9%	+31,9%	1,3%	-0,1	+0,1	110	0,0%	+13,4%
Johann-Wilhelm-Klein-Haus	anerk. Einr.	90	€ 231,71	+14,5%	+92,5%	Verr.-Tage	30.600	-1,9%	+31,9%	1,3%	-0,1	+0,1	110	0,0%	+13,4%
Fonds der Wiener Kaufmannschaft		75				Verr.-Tage	26.700	+6,8%	+222%	1,2%	0,0	+0,7	110	-8,3%	+214%
Park Residenz Döbling	anerk. Einr.	75	€ 167,79	+14,0%	+45,9%	Verr.-Tage	26.700	+6,8%	+222%	1,2%	0,0	+0,7	110	-8,3%	+214%
Hubert Häußle Gesellschaft mbH		49				Verr.-Tage	17.800	0,0%	+64,8%	0,8%	0,0	+0,2	76	-1,3%	+72,7%
Privatpflegeheim Rodaun	anerk. Einr.	49	€ 179,01	+10,5%	+71,6%	Verr.-Tage	17.800	0,0%	+64,8%	0,8%	0,0	+0,2	76	-1,3%	+72,7%
Wohn- und Pflegehaus Kaisermühlen BKS GmbH		44				Verr.-Tage	13.400	+8,9%		0,6%	0,0	+0,6	57	+9,6%	
Wohn- und Pflegehaus Kaisermühlen	anerk. Einr.	44	€ 171,92	+11,5%		Verr.-Tage	13.400	+8,9%		0,6%	0,0	+0,6	57	+9,6%	
Malteser Ordenshaus gemeinnützige Pflegebetriebs GmbH		70				Verr.-Tage	24.600	0,0%		1,1%	+1,1	+1,1	88	0,0%	
Malteser Ordenshaus	anerk. Einr.	70	€ 197,02	+8,7%		Verr.-Tage	24.600	0,0%		1,1%	+0,2	+1,1	88	0,0%	
VAMED CARE gemeinnützige Betriebs GmbH		15				Verr.-Tage	5.400	+12,5%		0,2%	0,0	+0,2	18	-14,3%	
Vitality Residenz Am Kurpark Wien	anerk. Einr.	15	€ 169,86	+11,0%		Verr.-Tage	5.400	+12,5%		0,2%	0,0	+0,2	18	-14,3%	

Pflegeplätze inkl. Wohnen & Pflege im Bundesland

Partnerorganisationen und deren Einrichtungen	Kooperationsart	Plätze	Tarif			Geleistete Menge				Marktanteil			Kund:innen		
			2023	2023	zu 22	zu 13	Einheit	2023	zu 22	zu 13	2023	zu 22	zu 13	2023	zu 22
Summe		6.734				Verr.-Tage	2.403.000	+2,3%	+16,9%				9.920	-0,1%	+24,3%
Wiener Gesundheitsverbund, Teilunternehmung Geriatriezentren und Pflegewohnhäuser der Stadt Wien mit sozialmedizinischer Betreuung		120				Verr.-Tage	28.000			1,2%	+1,2	+1,2	160		
Pflege Floridsdorf	anerk. Einr.	120	€ 211,80			Verr.-Tage	28.000			1,2%	+1,2	+1,2	160		
Geförderte Wienerinnen und Wiener in 122 nicht anerkannten Einrichtungen in den Bundesländern						Verr.-Tage	131.700	-9,5%	-44,4%				420	-16,0%	-44,7%
61 Einrichtungen in Niederösterreich	Einzel-förderungen					Verr.-Tage	97.400	+7,1%	-38,4%				300	-18,9%	-50,8%
27 Einrichtungen in der Steiermark	Einzel-förderungen					Verr.-Tage	13.700	-36,0%	-51,6%				51	-25,0%	-49,0%
23 Einrichtungen im Burgenland	Einzel-förderungen					Verr.-Tage	11.500	-14,2%	-65,3%				51	+8,5%	-53,6%
6 Einrichtungen in Oberösterreich	Einzel-förderungen					Verr.-Tage	7.400	-76,2%	-44,8%				14	+16,7%	-62,2%
2 Einrichtungen in Salzburg	Einzel-förderungen					Verr.-Tage	700	0,0%	-63,2%				2	0,0%	-71,4%
2 Einrichtungen in Tirol	Einzel-förderungen					Verr.-Tage	600	-14,3%	-53,8%				2	0,0%	-66,7%
1 Einrichtungen in Vorarlberg	Einzel-förderungen					Verr.-Tage	400	0,0%	-60,0%				1	0,0%	-87,5%

Zum Tarif: Für die soziale Dienstleistung „Pflegeplätze in Wohn- und Pflegeheimen“ erhalten die vom FSW anerkannten Einrichtungen vollkostendeckende Tarife in Abhängigkeit vom Pflege- und Betreuungsbedarf der Kund:innen, wobei sich dieser an den sieben Pflegegeldstufen bemisst. Hier ist in allen Fällen der Nettotarif für Pflegegeldstufe 4 angeführt. Seit Jänner 2012 bezahlt der FSW auch dem KWP für neu in die Leistung eintretende Kund:innen nach Pflegegeldstufen gestaffelte, vollkostendeckende Tarife. Die Kund:innen werden vom FSW nach dem Kostenbeitragsmodell für Leistungen aus dem Bereich Wohnen & Pflege gefördert. Zum Marktanteil: Berechnet nach Verrechnungstagen und bezieht sich auf die Einrichtungen in Wien. Die geförderten Einrichtungen in den Bundesländern sind in der Berechnung des Marktanteils nicht enthalten.

Pflegehäuser mit ärztlicher Rund-um-die-Uhr-Betreuung inkl. Procuratio im Krankenhaus

Partnerorganisationen und deren Einrichtungen	Kooperationsart	Plätze	Tarif			Geleistete Menge				Marktanteil			Kund:innen		
			2023	2023	zu 22	zu 13	Einheit	2023	zu 22	zu 13	2023	zu 22	zu 13	2023	zu 22
Summe		3.289				Verr.-Tage	1.061.000	-1,7%	-14,3%	100%			4.490	+1,8%	-16,5%
Wiener Gesundheitsverbund, Teilunternehmung Geriatriezentren und Pflegewohnhäuser der Stadt Wien mit sozialmedizinischer Betreuung		2.670				Verr.-Tage	832.100	-2,9%	-17,9%	78,4%	-1,0	-3,5	3.240	-4,1%	+50,0%
Pflege Donaustadt	anerk. Einr.	381	€ 275,73	+8,0%	+27,0%	Verr.-Tage	117.200	+6,4%		11,0%	+0,8	+11,0	450	+9,8%	
Pflege Simmering	anerk. Einr.	348	€ 275,73	+8,0%	+30,4%	Verr.-Tage	113.100	+1,8%	-8,5%	10,7%	+0,4	+0,7	450	-4,3%	-4,3%
Pflege Rudolfsheim-Fünfhaus	anerk. Einr.	300	€ 275,73	+8,0%	+27,0%	Verr.-Tage	105.900	+4,2%		10,0%	+0,6	+10,0	430	-2,3%	
Pflege Liesing	anerk. Einr.	322	€ 275,73	+8,0%	+30,4%	Verr.-Tage	104.300	-4,3%	+31,2%	9,8%	-0,3	+3,4	410	-4,7%	+2,5%
Pflege Leopoldstadt	anerk. Einr.	230	€ 275,73	+8,0%	+30,4%	Verr.-Tage	70.300	-9,5%	-31,0%	6,6%	-0,6	-1,6	280	-12,5%	-26,3%
Pflege Baumgarten	anerk. Einr.	242	€ 275,73	+8,0%	+27,0%	Verr.-Tage	84.200	+0,2%	+35,4%	7,9%	+0,2	+2,9	320	+6,7%	+28,0%
Pflege Innerfavoriten	anerk. Einr.	266	€ 275,73	+8,0%	+30,4%	Verr.-Tage	79.600	-5,0%		7,5%	-0,3	+7,5	280	-17,6%	
Pflege Meidling	anerk. Einr.	256	€ 275,73	+8,0%	+30,4%	Verr.-Tage	79.000	+3,1%	-14,5%	7,4%	+0,3	0,0	320	-3,0%	-11,1%
Therapiezentrum Ybbs	anerk. Einr.	205	€ 295,36	+8,0%	+36,1%	Verr.-Tage	67.100	-3,0%	+40,4%	6,3%	-0,1	+2,5	210	0,0%	+40,0%
Pflege Floridsdorf	anerk. Einr.	120	€ 295,36	+8,0%	+36,1%	Verr.-Tage	11.300	-66,5%	-73,9%	1,1%	-2,1	-2,4	110	-26,7%	-31,3%

Pflegehäuser mit ärztlicher Rund-um-die-Uhr-Betreuung inkl. Procuratio im Krankenhaus

Partnerorganisationen und deren Einrichtungen	Kooperationsart	Plätze	Tarif			Geleistete Menge				Marktanteil			Kund:innen			
			2023	zu 22	zu 13	Einheit	2023	zu 22	zu 13	2023	zu 22	zu 13	2023	zu 22	zu 13	
Summe		3.289				Verr.-Tage	1.061.000	-1,7%	-14,3%	100%				4.490	+1,8%	-16,5%
Wiener Gesundheitsverbund		2.670				Verr.-Tage	840.500	-2,5%	-17,3%	79,2%	0,0	-3,0		3.610	-0,8%	
Wiener Gesundheitsverbund – Procuratio						Verr.-Tage	8.500	+63,5%	+130%	0,8%	+0,3	+0,5		540	+100%	+20,0%
Klinik Hietzing			€ 165,17	+8,0%	+33,8%	Verr.-Tage	2.200	+22,2%	-31,3%	0,2%	0,0	-0,1		160	+70,2%	+14,3%
Klinik Favoriten			€ 165,17	+8,0%	+33,8%	Verr.-Tage	1.300	+117%	-77,6%	0,1%	+0,1	-0,3		81	+92,9%	-49,4%
Klinik Ottakring			€ 165,17	+8,0%	+33,8%	Verr.-Tage	2.700	+125%	-12,9%	0,3%	+0,1	0,0		150	+134%	+15,4%
Klinik Landstraße			€ 165,17	+8,0%	+33,8%	Verr.-Tage	700	-22,2%	+133%	0,1%	0,0	0,0		60	+27,7%	+757%
Universitätsklinikum AKH Wien			€ 165,17	+8,0%	+33,8%	Verr.-Tage	400	-33,3%	+9.900%	0,0%	0,0	0,0		25	+78,6%	+525%
Klinik Floridsdorf			€ 165,17	+8,0%	+33,8%	Verr.-Tage	800		+152%	0,1%	+0,1	0,0		44	+1.367%	+267%
Klinik Donaustadt			€ 165,17	+8,0%	+33,8%	Verr.-Tage	300	+388%	-85,8%	0,0%	0,0	-0,2		29	+1.350%	-69,1%
Haus der Barmherzigkeit – Gruppe		619				Verr.-Tage	220.600	+1,6%	0,0%	20,8%	+0,7	+3,0		870	0,0%	+10,1%
Institut Haus der Barmherzigkeit	anerk. Einr.	350	€ 228,19	+13,4%	+51,6%	Verr.-Tage	125.900	+1,7%	+1,4%	11,9%	+0,4	+1,8		510	+2,0%	+13,3%
Haus der Barmherzigkeit – Pflegezentrum Tokiostraße GmbH	anerk. Einr.	269	€ 223,71	+11,5%	+50,0%	Verr.-Tage	94.800	+1,5%	-1,5%	8,9%	+0,3	+1,2		360	-2,7%	+5,9%

Zum Tarif: Für die soziale Dienstleistung „Pflegehäuser mit ärztlicher Rund-um-die-Uhr-Betreuung“ erhalten die vom FSW anerkannten Einrichtungen vollkostendeckende Tarife in Abhängigkeit vom Pflege- und Betreuungsbedarf ihrer Kund:innen, wobei sich dieser an den sieben Pflegegeldstufen bemisst. Angeführt ist in allen Fällen der Netto-Vergleichstarif der Pflegegeldstufe 4. Die Kund:innen erhalten vom FSW Förderungen nach sozial ausgewogenen Kriterien. Dem WiGeV (damals KAV) – dem mit Abstand größten Anbieter der Leistung „Pflegehäuser mit ärztlicher Rund-um-die-Uhr-Betreuung“ – wurde vor dem 1.7.2012 vom FSW ein Verrechnungstag mit dem Einheitstarif von 79,94 Euro bezahlt, unabhängig von der Höhe der Pflegegeldstufe seiner Kund:innen. Dieser Tarif ist nicht vollkostendeckend. Die Differenz auf die Vollkosten wurde – nach Abzug der Kostenbeiträge der Kund:innen – nicht über den FSW, sondern direkt von der Stadt Wien aus Steuergeldern finanziert. Ab 1.7.2012 gelten für alle neu eintretenden Kund:innen, die Pflege- und Betreuungsleistungen des WiGeV in Anspruch nehmen, nach Pflegegeldstufen gestaffelte, vollkostendeckende Tarife. Die Kund:innen werden vom FSW nach dem Kostenbeitragsmodell für stationäre Leistungen gefördert; der WiGeV erhält vom FSW die festgesetzten, vollkostendeckenden Tarife bezahlt. Der angegebene Tarif bezieht sich immer auf die allgemeine Leistung, bei den Kategorien Plätze, Mengen und Kund:innen sind aber auch die speziellen Leistungen miteinberechnet.

Hausgemeinschaft

Partnerorganisationen und deren Einrichtungen	Kooperationsart	Plätze	Tarif			Geleistete Menge				Marktanteil			Kund:innen		
			2023	2023	zu 22	zu 13	Einheit	2023	zu 22	zu 13	2023	zu 22	zu 13	2023	zu 22
Summe		439				Verr.-Tage	158.700	-4,9%	+183%	100%			670	-5,6%	+235%
Casa Leben gemeinnützige GmbH		227				Verr.-Tage	82.100	+2,4%	+95%	51,7%	+3,7	-23,1	340	-2,9%	+127%
Pflegewohnhaus Casa Kagran	anerk. Einr.	140	€ 196,58	+15,0%	+45,3%	Verr.-Tage	50.500	+2,2%	+20%	31,8%	+2,2	-43,0	210	-8,7%	+40,0
Pflegewohnhaus Casa Sonnendviertel	anerk. Einr.	87	€ 205,63	+15,0%		Verr.-Tage	31.600	+2,6%		19,9%	+1,4	+19,9	130	+8,3%	
Caritas der Erzdiözese Wien (Caritasverband) gemeinnützige Gesellschaft mit beschränkter Haftung		108				Verr.-Tage	39.100	-20,5%		24,6%	-4,9	+24,6	170	-19,0%	
Haus St. Teresa	anerk. Einr.	108	€ 213,10	+13,6%		Verr.-Tage	39.100	-20,5%		24,6%	-4,9	+24,6	170	-19,0%	
Pflegeheim St. Josef BetriebsgesmbH		65				Verr.-Tage	23.500	0,0%		14,8%	+0,8	+14,8	99	0,0%	
Haus der Barmherzigkeit Am Maurer Berg – St. Josef	anerk. Einr.	65	€ 209,93	+10,8%		Verr.-Tage	23.500	0,0%		14,8%	+0,8	+14,8	99	0,0%	
Evangelisches Diakoniewerk Gallneukirchen		39				Verr.-Tage	14.000	0,0%	-0,7%	8,8%	+0,4	-16,3	62	+8,8%	+12,7%
Hausgemeinschaften Erdbergstraße	anerk. Einr.	39	€ 186,04	+15,0%	+57,1%	Verr.-Tage	14.000	0,0%	-0,7%	8,8%	+0,4	-16,3	62	+8,8%	+12,7%

Zum Tarif: Für die soziale Dienstleistung „Hausgemeinschaft“ erhalten die vom FSW anerkannten Einrichtungen vollkostendeckende Tarife in Abhängigkeit des Pflege- und Betreuungsbedarfs ihrer Kund:innen, wobei sich dieser an den sieben Pflegegeldstufen bemisst. Angeführt ist in allen Fällen der Nettotarif der Pflegegeldstufe 4. Die Kund:innen werden vom FSW nach dem Kostenbeitragsmodell für stationäre Leistungen gefördert.

Stationäres Hospiz

Partnerorganisationen und deren Einrichtungen	Kooperationsart	Plätze	Tarif			Geleistete Menge				Marktanteil			Kund:innen		
			2023	2023	zu 22	zu 13	Einheit	2023	zu 22	zu 13	2023	zu 22	zu 13	2023	zu 22
Summe		16				Verr.-Tage	5.300	+15,2%		100%			78	+5,4%	
Kuratorium Wiener Pensionisten-Wohnhäuser		8				Verr.-Tage	2.600	+4,0%		49%	-5,4		29	-23,7%	
Haus Döbling	anerk. Einr.	8	€ 299,35	+11,6%		Verr.-Tage	2.600	+4,0%		49%	-5,4		29	-23,7%	
CS Caritas Socialis GmbH		5				Verr.-Tage	1.700	0,0%		33%	5,2%	+32,5	30	-3,2%	
CS Pflege- u. Sozialzentrum Pramergasse	anerk. Einr.	5	€ 275,66	+11,5%		Verr.-Tage	1.700	0,0%		33%	5,2%	+32,5	30	-3,2%	
Barmherzige Schwestern Pflege GmbH		3				Verr.-Tage	1.000	+400%		18%	+14,3%	+18,0	20	+300%	
Haus St. Katharina	anerk. Einr.	3	€ 261,53	+14,5%		Verr.-Tage	1.000	+400%		18%	+14,3%	+18,0	20	+300%	

Kund:innen mit Behinderung



©Gettyimages/ridvan_celik

Deniz wächst bei seinen Eltern in einer 3-Zimmer-Gemeindewohnung in Floridsdorf auf. Seine Mutter sowie fallweise seine beiden älteren Schwestern betreuen ihn, er wartet auf einen inklusiven Kindergartenplatz. Deniz genießt die Zeit im Grünen – besonders wohl fühlt er sich im Wasserpark in Floridsdorf.

Deniz kam als Frühchen mit einem angeborenen Herzfehler auf die Welt und wird seit den ersten Lebensmonaten von der Mobilen Frühförderung betreut. Die interdisziplinäre Arbeit der Frühförder:innen – finanziert durch den FSW – unterstützt Deniz' Entwicklung individuell im eigenen Zuhause und stärkt die gesamte Familie. Einmal pro Woche besucht Deniz ein vom FSW finanziertes Ambulatorium für Frühförderung. Die auf Deniz' Entwicklungsverzögerung individuell abgestimmte Therapie umfasst neben einer ärztlichen und psychologischen Abklärung Physiotherapie, Ergotherapie und Logopädie.

Für Deniz' Zukunft wünschen sich seine Eltern eine langfristig auf ihn abgestimmte medizinische Versorgung, die seine Entwicklung bestmöglich fördert.

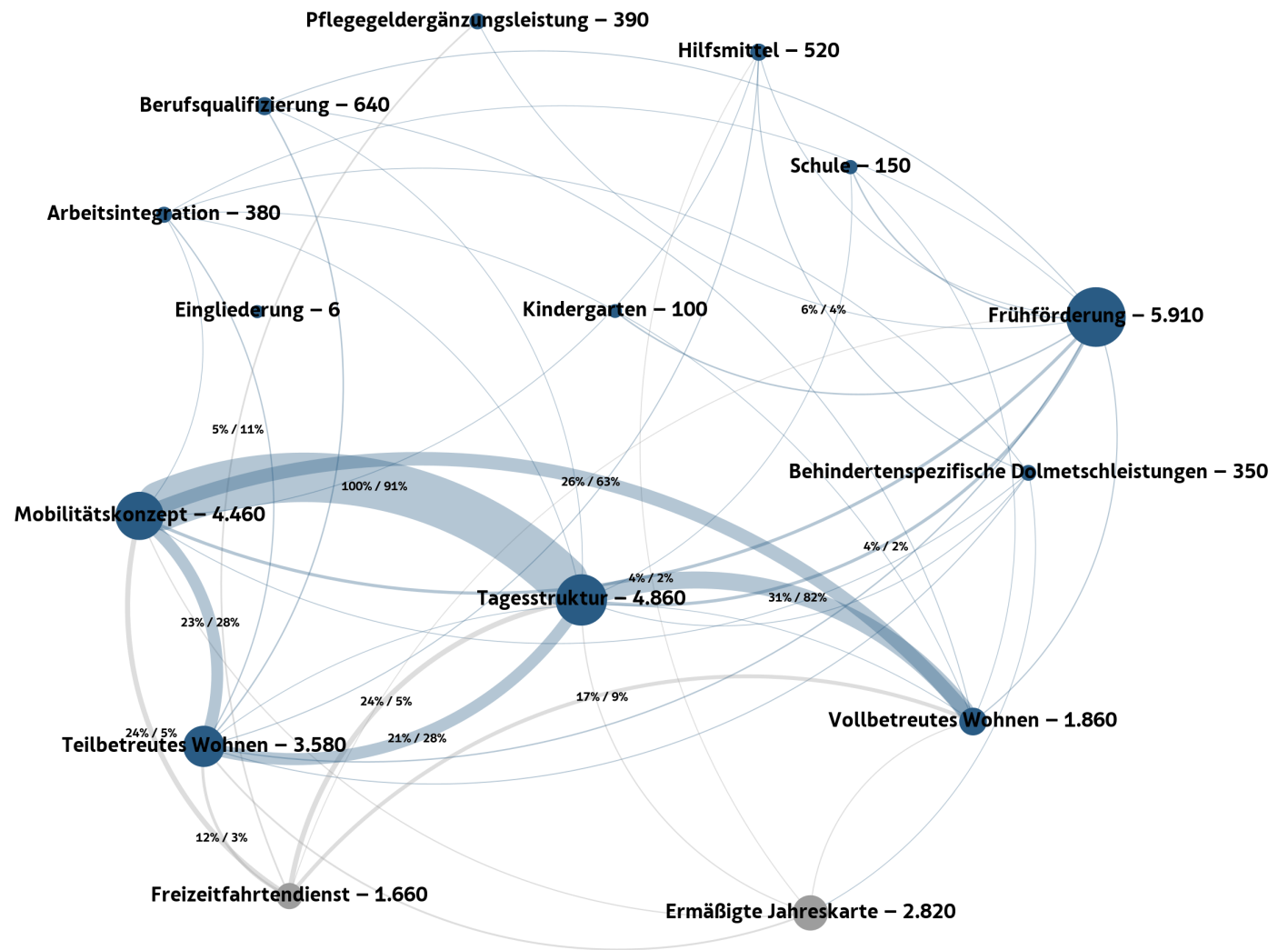


Abb. 2: Anzahl der Kund:innen, die die jeweils dargestellte Leistung in diesem Jahr in Anspruch nahmen, und Darstellung der Inanspruchnahme mehrerer Leistungskombinationen (für die wichtigsten Kombinationen). Je größer der Kreis der dargestellten Leistung, desto mehr Kund:innen nahmen diese in Anspruch. Je dicker die Verbindungslinie zwischen zwei Leistungen, desto mehr Kund:innen nahmen beide Leistungen gemeinsam oder hintereinander in Anspruch.

Mobile Frühförderung

Partnerorganisationen und deren Einrichtungen	Kooperationsart	Tarif			Geleistete Menge			Marktanteil			Kund:innen			
		2023	zu 22	zu 13	Einheit	2023	zu 22	zu 13	2023	zu 22	zu 13	2023	zu 22	zu 13
Summe					Betreuungen	11.200	+9,8%	+273%	100%			520	+4,0%	0,0%
Wiener Sozialdienste Förderung & Begleitung GmbH	anerk. Einr.	€ 315,68	+8,0%		Betreuungen	6.400	0,0%		73,7%	-0,4	-12,4	310	+6,9%	0,0%
Verein Contrast – Frühförderung für blinde, sehbehinderte und mehrfachbehindert-sehgeschädigte Kinder	anerk. Einr.	€ 231,68	+10,7%	+124%	Betreuungen	2.700	0,0%	+29%	17,9%	-0,6	+7,5	140	-6,7%	+7,7%
ÖHTB – Österreichisches Hilfswerk für Taubblinde und hochgradig Hör- und Sehbehinderte	anerk. Einr.	€ 169,75	+18,1%	+107%	Betreuungen	1.200	0,0%	+71%	6,1%	+0,3	+3,1	49	-2,0%	+8,9%
Therapieinstitut Keil (gem.) GmbH	anerk. Einr.	€ 105,65	-5,2%	+28,0%	Betreuungen	500	+25,0%	+400%	2,3%	+0,7	+1,9	28	+12,0%	+600%

Zum Marktanteil: Der Marktanteil errechnet sich aus der Höhe der Fördersummen.

Frühförderung in Ambulatorien

Partnerorganisationen und deren Einrichtungen	Kooperationsart	Tarif			Geleistete Menge				Marktanteil			Kund:innen		
		2023	zu 22	zu 13	Einheit	2023	zu 22	zu 13	2023	zu 22	zu 13	2023	zu 22	zu 13
Summe									100%			5.710	-1,9%	+24,7%
VKKJ Wien gemeinnützige GmbH									46,5%	-1,3	-4,0	3.150	+1,3%	-12,0%
Ambulatorium Wiental	Obj.-Fö.											1.020	-1,9%	-10,5%
Ambulatorium Strebersdorf	Obj.-Fö.											840	+2,4%	+16,7%
Ambulatorium Sonnwendviertel	Obj.-Fö.											880	+2,3%	
Ambulatorium Liesing	Obj.-Fö.											420	0,0%	0,0%
Autismus-Therapiezentrum	Obj.-Fö.											180	-5,3%	
Wiener Sozialdienste Förderung & Begleitung GmbH									45,3%	+0,1	-0,6	2.280	-3,0%	+45,2%
Zentrum für Entwicklungsförderung Dresdner Straße	Obj.-Fö.											730	+1,4%	
Zentrum für Entwicklungsförderung Modecenterstraße	Obj.-Fö.											670	-8,2%	
Zentrum für Entwicklungsförderung Lieblgasse	Obj.-Fö.											320	+3,2%	
Zentrum für Entwicklungsförderung Langobardenstraße	Obj.-Fö.											560	-6,7%	
Rettet das Kind – Österreich									4,9%	+0,8	+4,9	200	-33,3%	
Beratungsdienst – Frühförderung	Obj.-Fö.								4,9%	+0,8	+4,9	200	-33,3%	
Wiener Sozialdienste Förderung & Begleitung GmbH									1,7%	+0,3	+1,7	170	+21,4%	
Kindertherapie KIT Seestadt	Pro.-Fö.								1,7%	+0,3	+1,7	170	+21,4%	

Frühförderung in Ambulatorien

Partnerorganisationen und deren Einrichtungen	Kooperationsart	Tarif			Geleistete Menge				Marktanteil			Kund:innen		
		2023	zu 22	zu 13	Einheit	2023	zu 22	zu 13	2023	zu 22	zu 13	2023	zu 22	zu 13
Summe									100%			5.710	-1,9%	+24,7%
Medizinische Universität Wien, Universitätsklinik für Kinder- und Jugendheilkunde – Abteilung Neonatologie									1,0%	-0,1	-1,7	570	-3,4%	-12,0%
Nachsorgeambulanz für Frühgeborene und Risikokinder	Obj.-Fö.								1,0%	-0,1	-1,7	570	-3,4%	-10,5%
Kinderhände – Verein zur Förderung der österreichischen Gebärdensprache bei Kindern									0,6%	0,0	+0,6	76	+16,9%	
Stumpergasse	Pro.-Fö.								0,6%	0,0	+0,6	76	+16,9%	

Zum Marktanteil: Der Marktanteil errechnet sich aus der Höhe der Fördersummen.

Berufsintegration

Partnerorganisationen und deren Einrichtungen	Kooperationsart	Tarif			Geleistete Menge				Marktanteil			Kund:innen		
		2023	zu 22	zu 13	Einheit	2023	zu 22	zu 13	2023	zu 22	zu 13	2023	zu 22	zu 13
Summe									100%			610	+13,0%	+96%
Jugend am Werk Sozial:Raum GmbH									85,7%	+1,6	-17,3	590	+11,3%	+89%
Integrationsfachdienst Jobwärts	Pro.-Fö.								85,7%	+1,6	-17,3	590	+11,3%	+89%
Verein Gemeinsam Leben – Gemeinsam Lernen – Integration Wien									14,3%	-1,6	+14,3	19	+11,8%	
P.I.L.O.T.	Pro.-Fö.								14,3%	-1,6	+14,3	19	+11,8%	

Zum Marktanteil: Der Marktanteil berechnet sich aus der Höhe der Fördersumme.

Berufsqualifizierung

Partnerorganisationen und deren Einrichtungen	Kooperationsart	Tarif			Geleistete Menge				Marktanteil			Kund:innen			
		2023	zu 22	zu 13	Einheit	2023	zu 22	zu 13	2023	zu 22	zu 13	2023	zu 22	zu 13	
Summe					Tage	89.100	+9,7%	-100%	100%				640	0,0%	+4,9%
Wien Work – integrative Betriebe und AusbildungsgmbH					Tage	49.100	+5,8%		46,1%	-3,8	+55,4	290	-3,3%	+11,5%	
Berufsqualifizierung – Lehrlingsausbildung	anerk. Einr.	€ 66,00	+2,0%		Tage	41.800	+6,1%		38,2%	-3,5	+47,1	240	0,0%	+9,1%	
On the Job – Integration durch Arbeitsleistung	anerk. Einr.	€ 77,30	+6,6%		Tage	7.300	+4,3%		7,9%	-0,3	+8,3	50	-7,4%	+28,2%	
Context – Impulse am Arbeitsmarkt GmbH					Tage	15.800	+38,6%		16,8%	+3,4	+17,9	100	0,0%	+81,8%	
VIA – Vielfalt, Integration, Aufbruch	anerk. Einr.	€ 70,20	+14,3%		Tage	15.800	+38,6%		16,8%	+3,4	+17,9	100	0,0%	+81,8%	
Jugend am Werk Sozial:Raum GmbH					Tage	13.200	+5,6%		13,6%	-0,7	+14,8	96	-2,0%	-12,7%	
Berufsqualifizierung – Berufsqualifizierungsmaßnahme Absprung	anerk. Einr.	€ 76,40	+14,9%		Tage	8.900	+7,2%		9,4%	-0,5	+10,0	67	+9,8%	+34,0%	
Berufsqualifizierung – Lehrlingsausbildung	anerk. Einr.	€ 70,10	+12,0%		Tage	4.300	+2,4%		4,1%	-0,2	+4,8	29	+3,6%	+81,3%	
Assist – Sozialwirtschaftliche Dienstleistungen für Menschen mit Behinderung – gemeinnützige GmbH					Tage	6.300	+1,6%		6,5%	-0,4	-26,1	37	-14,0%		
BerufsQI	anerk. Einr.	€ 74,00	+10,0%		Tage	6.300	+1,6%		6,5%	-0,4	-26,1	37	-14,0%		
WINS – Verein für Inklusion von Menschen mit kognitiver Behinderung					Tage	2.200	+22,2%		1,8%	-0,0	+2,5	13	0,0%		
WINS Job-Aktiv	Einzel-förderungen				Tage	2.200	+22,2%		1,8%	-0,0	+2,5	13	0,0%		
Ausbildungszentrum Dorothea, Verein zur heilpädagogischen Förderung von Jugendlichen					Tage	400	-71,4%	-84,6%	0,3%	-1,1	-13,7	2	-77,8%	-88,2%	
Ausbildungszentrum Dorothea	Einzel-förderungen				Tage	400	-71,4%	-84,6%	0,3%	-1,1	-13,7	2	-77,8%	-88,2%	

Berufsqualifizierung

Partnerorganisationen und deren Einrichtungen	Kooperationsart	Tarif			Geleistete Menge			Marktanteil			Kund:innen			
		2023	zu 22	zu 13	Einheit	2023	zu 22	zu 13	2023	zu 22	zu 13	2023	zu 22	zu 13
Summe					Tage	89.100	+9,7%	-100%				640	0,0%	+4,9%
T21büne Betriebsgesellschaft m.b.H.					Tage	1.700	+30,8%		1,5%	+0,1	+1,9	11	+10,0%	
T21büne	Einzel-förderungen				Tage	1.700	+30,8%		1,5%	+0,1	+1,9	11	+10,0%	
pro mente Wien – Gesellschaft für psychische und soziale Gesundheit									7,2%	+3,2	0,0	38	+26,7%	+72,7%
KOMM 21, KOMM 3, KOMM 13 KOMM Greißlerei, KOMM Auf der Schmelz	Pro.-Fö.								7,2%	+3,2	0,0	38	+26,7%	+72,7%
Psychosoziale Zentren gemeinnützige GmbH									3,4%	+0,0	0,0	40	-11,1%	
Individualisiertes Arbeitstraining – INDI	Pro.-Fö.								3,4%	+0,0	0,0	40	-11,1%	
biv – die Akademie für integrative Bildung (1)									0,0%	-0,8	0,0			
Arbeitsunterstützende und berufsvorbereitende Kurse für Menschen mit Behinderung	Pro.-Fö.								0,0%	-0,8	0,0			
AWZ Soziales Wien GmbH (1)									0,3%	+0,1	0,0			
Bildungsreihe für Menschen mit Lernschwierigkeiten im Pflege- und Betreuungsbereich	Pro.-Fö.								0,3%	+0,1	0,0			
Caritas der Erzdiözese Wien (Caritasverband) gemeinnützige Gesellschaft mit beschränkter Haftung									2,7%	-0,1	0,0	15	0,0%	
Fit4More	Pro.-Fö.								2,7%	-1,0	0,0	15	0,0%	
Einzelplätze in den Bundesländern					Tage	500	+66,7%		4,1%	+0,2	-4,3	1	-50,0%	

Zum Marktanteil: Der Marktanteil berechnet sich aus der Höhe der Fördersumme und bezieht sich auf die Einrichtungen in Wien, die geförderten Einrichtungen in den Bundesländern sind in der Berechnung des Marktanteils nicht enthalten.

(1) Für diese Einrichtung liegen keine Daten zu Kund:innen und geleisteten Mengen vor.

Tagesstruktur

Partnerorganisationen und deren Einrichtungen	Kooperationsart	Plätze	Tarif			Geleistete Menge				Marktanteil			Kund:innen		
			2023	2023	zu 22	zu 13	Einheit	2023	zu 22	zu 13	2023	zu 22	zu 13	2023	zu 22
Summe	„WS“ steht für Werkstätte	4.143				Tage	1.032.600	+10,8%	+11,2%	100%			4.860	-0,6%	+8,7%
Jugend am Werk Sozial:Raum GmbH		1.633				Tage	369.800	+12,3%	+6,9%	39,3%	+0,1	-1,2	1.690	-3,4%	-4,5%
WS Alpha	anerk. Einr.		€ 61,20	+24,4%	+29,1%										
WS Altmansdorfer Straße	anerk. Einr.		€ 61,20	+24,4%	+29,1%										
WS Ayrenhoffgasse	anerk. Einr.		€ 61,20	+24,4%	+29,1%										
WS Elisenstraße	anerk. Einr.		€ 61,20	+24,4%	+29,1%										
WS Engerthstraße	anerk. Einr.		€ 61,20	+24,4%	+29,1%										
WS Grundsteingasse	anerk. Einr.		€ 61,20	+24,4%	+29,1%										
WS Herzmanskystraße	anerk. Einr. bis 30.09		€ 61,20	+24,4%	+29,1%										
WS Hirschstettner Straße	anerk. Einr.		€ 61,20	+24,4%	+29,1%										
WS Horizont	anerk. Einr.		€ 61,20	+24,4%	+29,1%										
WS Im Werd	anerk. Einr.		€ 61,20	+24,4%	+29,1%										
WS Innermanzing	anerk. Einr.		€ 61,20	+24,4%	+29,1%										
WS Jedleseer Straße	anerk. Einr.		€ 61,20	+24,4%	+29,1%										
WS Kuefsteingasse	anerk. Einr.		€ 61,20	+24,4%	+29,1%										
WS Landstraßer Hauptstraße	anerk. Einr.		€ 61,20	+24,4%	+29,1%										
WS Molkereistraße	anerk. Einr.		€ 61,20	+24,4%	+29,1%										
WS Rudolf-Virchow-Straße	anerk. Einr.		€ 61,20	+24,4%	+29,1%										

Tagesstruktur

Partnerorganisationen und deren Einrichtungen	Kooperationsart	Plätze	Tarif			Geleistete Menge				Marktanteil			Kund:innen		
			2023	2023	zu 22	zu 13	Einheit	2023	zu 22	zu 13	2023	zu 22	zu 13	2023	zu 22
Summe	„WS“ steht für Werkstätte	4.143				Tage	1.032.600	+10,8%	+11,2%	100%			4.860	-0,6%	+8,7%
Jugend am Werk Sozial:Raum GmbH – Fortsetzung		1.633				Tage	369.800	+12,3%	+6,9%	39,3%	+0,1	-1,2	1.690	-3,4%	-4,5%
WS Seebogen	anerk. Eindr.		€ 61,20	+24,4%											
WS Speckbachergasse	anerk. Eindr.		€ 61,20	+24,4%	+29,1%										
WS Thermensiedlung	anerk. Eindr.		€ 61,20	+24,4%	+29,1%										
WS Vorgartenstraße	anerk. Eindr.		€ 61,20	+24,4%											
WS Wurlitzergasse	anerk. Eindr.		€ 61,20	+24,4%	+29,1%										
Lebenshilfe Wien GmbH		365				Tage	86.300	+9,0%	+8,1%	9,2%	-0,3	-0,2	400	0,0%	+14,3%
WS Brehmstraße	anerk. Eindr.		€ 76,10	+15,0%											
WS Dresdner Straße	anerk. Eindr.		€ 76,10	+15,0%	+34,2%										
WS Hetzendorfer Straße **	anerk. Eindr.		€ 130,10	+11,8%	+129,5%										
WS Nobilegasse	anerk. Eindr.		€ 76,10	+15,0%	+34,2%										
WS Pezlgasse	anerk. Eindr.		€ 76,10	+15,0%	+34,2%										
WS Schlöglgasse **	anerk. Eindr.		€ 130,10	+11,8%	+129,5%										
WS Schottengasse	anerk. Eindr.		€ 76,10	+15,0%	+34,2%										
WS Schuhfabrikgasse	anerk. Eindr.		€ 76,10	+15,0%	+34,2%										
WS Rueppgasse	anerk. Eindr.		€ 76,10	+15,0%	+34,2%										

Tagesstruktur

Partnerorganisationen und deren Einrichtungen	Kooperationsart	Plätze	Tarif			Geleistete Menge				Marktanteil			Kund:innen		
			2023	2023	zu 22	zu 13	Einheit	2023	zu 22	zu 13	2023	zu 22	zu 13	2023	zu 22
Summe	„WS“ steht für Werkstätte	4.143				Tage	1.032.600	+10,8%	+11,2%	100%			4.860	-0,6%	+8,7%
ÖHTB Arbeiten GmbH		314				Tage	74.400	+12,7%	+2,9%	7,9%	0,0	-0,5	340	0,0%	+6,3%
WS Am Hofgarten	anerk. Einr.		€ 81,10	+18,7%	+41,5%										
WS Braunhubergasse	anerk. Einr.		€ 81,10	+18,7%	+41,5%										
WS Große Schiffgasse **	anerk. Einr.		€ 130,10	+11,8%											
WS Grüner Markt	anerk. Einr.		€ 81,10	+18,7%											
WS Humboldtplatz	anerk. Einr.		€ 81,10	+18,7%	+41,5%										
WS Margaretenstrasse	anerk. Einr.		€ 81,10	+18,7%	+41,5%										
WS Mollardgasse	anerk. Einr.		€ 81,10	+18,7%	+41,5%										
WS Kaiserebersdorf **	anerk. Einr.		€ 130,10	+11,8%											
WS Wimberggasse	anerk. Einr.		€ 81,10	+18,7%	+41,5%										
REINTEGRA gemeinnützige GmbH		210				Tage	41.100	+0,7%	+13,5%	4,4%	-0,5	+0,1	240	0,0%	+14,3%
WS Autokaderstraße	anerk. Einr.		€ 66,20	+14,9%	+22,6%										
WS Neustiftgasse	anerk. Einr.		€ 76,10	+15,0%	+34,2%										

Tagesstruktur

Partnerorganisationen und deren Einrichtungen	Kooperationsart	Plätze	Tarif			Geleistete Menge				Marktanteil			Kund:innen			
			2023	zu 22	zu 13	Einheit	2023	zu 22	zu 13	2023	zu 22	zu 13	2023	zu 22	zu 13	
Summe	„WS“ steht für Werkstätte	4.143				Tage	1.032.600	+10,8%	+11,2%	100%				4.860	-0,6%	+8,7%
Verein GIN Gemeinwesenintegration und Normalisierung **		204				Tage	46.200	+11,6%	+16,1%	4,9%	-0,0	+0,3	220	0,0%	+22,2%	
WS Alm	anerk. Einr.		€ 79,90	+15,0%	+38,0%											
WS Arndtstraße **	anerk. Einr.		€ 130,10	+11,8%	+124,7%											
WS Florasdorf	anerk. Einr.		€ 79,90	+15,0%												
WS Gärtnerhof	anerk. Einr.		€ 79,90	+15,0%	+38,0%											
WS Haus Marcus **	anerk. Einr.		€ 130,10	+11,8%	+124,7%											
WS Jura-Soyfer-Gasse **	anerk. Einr.		€ 130,10	+11,8%												
WS Laimäckergasse **	anerk. Einr.		€ 130,10	+11,8%	+124,7%											
WS Roterdstraße **	anerk. Einr.		€ 130,10	+11,8%	+124,7%											
WS TEMA	anerk. Einr.		€ 79,90	+15,0%	+38,0%											
WS Tokiostraße	anerk. Einr.		€ 79,90	+15,0%	+38,0%											
WS Weyprechtgasse *	anerk. Einr.		€ 84,50	+15,0%												

Tagesstruktur

Partnerorganisationen und deren Einrichtungen	Kooperationsart	Plätze	Tarif			Geleistete Menge				Marktanteil			Kund:innen		
			2023	2023	zu 22	zu 13	Einheit	2023	zu 22	zu 13	2023	zu 22	zu 13	2023	zu 22
Summe	„WS“ steht für Werkstätte	4.143				Tage	1.032.600	+10,8%	+11,2%	100%			4.860	-0,6%	+8,7%
Assist – Sozialwirtschaftliche Dienstleistungen für Menschen mit Behinderung – gemeinnützige GmbH		155				Tage	36.000	+11,5%	-0,6%	3,8%	0,0	-0,4	170	0,0%	0,0%
WS Benedikt-Schellinger-Gasse	anerk. Einr.		€ 71,20	+13,0%	+31,4%										
WS Hernalser Hauptstraße	anerk. Einr.		€ 71,20	+13,0%	+31,4%										
WS Hütteldorfer Straße	anerk. Einr.		€ 71,20	+13,0%	+31,4%										
WS Kendlerstraße	anerk. Einr.		€ 71,20	+13,0%	+31,4%										
WS Plunkergasse	anerk. Einr.		€ 71,20	+13,0%	+31,4%										
WS Skraupstraße **	anerk. Einr.		€ 130,10	+11,8%	+140,0%										
Caritas der Erzdiözese Wien (Caritasverband) gemeinnützige Gesellschaft mit beschränkter Haftung **		150				Tage	34.800	+9,1%	+30,8%	3,7%	-0,1	+0,6	160	0,0%	+6,7%
Tageszentrum Am Himmel	anerk. Einr.		€ 78,50	+14,9%	+37,2%										
TS 21 **	anerk. Einr. ab 01.09.		€ 130,10												
Tageszentrum Nord, Hartriegelgasse **	anerk. Einr.		€ 130,10	+11,8%	+127,4%										
Tageszentrum Süd, Sonnwendgasse **	anerk. Einr.		€ 130,10	+11,8%											
Habit – Haus der Barmherzigkeit Integrationsteam GmbH		164				Tage	36.800	+20,3%	+56,6%	3,9%	+0,3	+1,2	170	0,0%	+70,0%
Basales Tageszentrum Lobenhauerngasse	anerk. Einr.		€ 130,00	+11,9%	+34,9%										
Basales Tageszentrum Stadlauer Straße	anerk. Einr.		€ 130,00	+11,9%	+34,9%										
Internes Basales Tageszentrum Maria-Rekker-Gasse	anerk. Einr.		€ 130,00	+11,9%	+34,9%										
ZAB, Shuttleworthstraße	anerk. Einr.		€ 130,00	+11,9%											

Tagesstruktur

Partnerorganisationen und deren Einrichtungen	Kooperationsart	Plätze	Tarif			Geleistete Menge				Marktanteil			Kund:innen		
			2023	2023	zu 22	zu 13	Einheit	2023	zu 22	zu 13	2023	zu 22	zu 13	2023	zu 22
Summe	„WS“ steht für Werkstätte	4.143				Tage	1.032.600	+10,8%	+11,2%	100%			4.860	-0,6%	+8,7%
BALANCE Leben ohne Barrieren GmbH		137				Tage	29.500	+2,1%	-1,3%	3,1%	-0,3	-0,4	150	0,0%	+7,1%
WS Elf	anerk. Eindr.		€ 76,30	+10,6%											
WS Fuchsenfeld	anerk. Eindr.		€ 76,30	+10,6%	+34,3%										
WS SoHo	anerk. Eindr.		€ 76,30	+10,6%	+34,3%										
Wohnhausklub Mxing	anerk. Eindr.		€ 76,30	+10,6%	+34,3%										
KOMIT GmbH		113				Tage	23.100	+6,0%	+19,1%	2,4%	-0,1	+0,2	140	0,0%	+16,7%
Das Spezial – schräg bunt kultiviert	anerk. Eindr.		€ 84,10	+11,8%											
labor für soziale fantasie	anerk. Eindr.		€ 84,10	+11,8%	+32,4%										
Media & More **	anerk. Eindr.		€ 130,10	+11,8%	+104,9%										
WS Kalvarienberggasse – Sozialtherapeutische Tagesstruktur **	anerk. Eindr.		€ 130,10	+11,8%	+104,9%										
work-shop.28	anerk. Eindr.		€ 84,10	+11,8%	+32,4%										
WS Heigerleinstraße – Konduktive Tagesstruktur **	anerk. Eindr.		€ 130,10	+11,8%	+104,9%										
DAS BAND – gemeinsam vielfältig, Verein für unterstütztes Arbeiten und Wohnen		128				Tage	30.100	+11,1%	+40,0%	3,2%	0,0	+0,7	180	0,0%	+50,0%
WS Sagedergasse	anerk. Eindr.		€ 63,00	+16,5%											
WS Witzelsberggasse	anerk. Eindr.		€ 63,00	+16,5%	+40,3%										

Tagesstruktur

Partnerorganisationen und deren Einrichtungen	Kooperationsart	Plätze	Tarif			Geleistete Menge				Marktanteil			Kund:innen		
			2023	2023	zu 22	zu 13	Einheit	2023	zu 22	zu 13	2023	zu 22	zu 13	2023	zu 22
Summe	„WS“ steht für Werkstätte	4.143				Tage	1.032.600	+10,8%	+11,2%	100%			4.860	-0,6%	+8,7%
Wiener Sozialdienste Förderung & Begleitung GmbH		100				Tage	23.400	+22,5%	+105%	2,5%	+0,2	+1,2	140	+7,7%	+159%
WS Herbststraße	anerk. Einr.		€ 73,20	+10,1%	+24,9%										
WS Kirchstetterngasse	anerk. Einr.		€ 73,20	+10,1%	+24,9%										
Verein LOK – Leben ohne Krankenhaus		79				Tage	19.500	+21,1%	-11,0%	2,1%	+0,2	-0,5	130	+8,3%	-7,1%
Das LOKal	anerk. Einr.		€ 83,20	+7,8%	+25,5%										
LOK-Couture	anerk. Einr.		€ 83,20	+7,8%	+25,5%										
unverblümt LOK	anerk. Einr.		€ 83,20	+7,8%	+25,5%										
Sofienalpenstraße	anerk. Einr.		€ 83,20	+7,8%											
ITA GmbH		65				Tage	14.800	+8,8%	-2,0%	1,6%	-0,0	-0,2	72	-4,0%	-19,1%
WS Obere Donaustraße	anerk. Einr.		€ 80,60	+13,0%	+26,7%										
Rainman's Home – Verein zur Rehabilitation und Integration autistisch und anders behinderter Menschen gemeinnützige Gesellschaft mit beschränkter Haftung		58				Tage	12.900	+10,3%	+53,6%	1,4%	-0,0	+0,4	58	+3,6%	+48,7%
WS Semperstraße	anerk. Einr.		€ 89,30	+18,9%	+40,6%										
WS Teschnergasse	anerk. Einr.		€ 89,30	+18,9%	+40,6%										
CARDO Gemeinnützige GmbH		10				Tage	2.300			0,2%	+0,2	+0,2	11		
TS Stefan-Fadinger-Platz	anerk. Einr. ab 01.07.		€ 181,00			Tage	2.300			0,2%	+0,2	+0,2	11		
Humanisierte Arbeitsstätte – Verein zur Förderung der besonderen Fähigkeiten von Menschen mit Behinderung		53				Tage	13.000	+14,0%	+66,7%	1,4%	0,0	+0,5	58	+1,8%	+52,6%
WS Pfeilgasse	anerk. Einr.		€ 65,80	+3,0%	+38,8%	Tage	13.000	+14,0%	+66,7%	1,4%	0,0	+0,5	58	+1,8%	+52,6%

Tagesstruktur

Partnerorganisationen und deren Einrichtungen	Kooperationsart	Plätze	Tarif			Geleistete Menge				Marktanteil			Kund:innen		
			2023	2023	zu 22	zu 13	Einheit	2023	zu 22	zu 13	2023	zu 22	zu 13	2023	zu 22
Summe	„WS“ steht für Werkstätte	4.143				Tage	1.032.600	+10,8%	+11,2%	100%			4.860	-0,6%	+8,7%
Verein zur Schaffung alternativer Beschäftigungsmöglichkeiten für psychisch Kranke – VAB		64				Tage	14.000	+14,8%	-2,1%	1,5%	0,0	-0,2	76	-7,3%	-2,6%
WS Dresdnerstraße	anerk. Einr.		€ 41,00	+2,9%	+27,3%	Tage	14.000	+14,8%	-2,1%	1,5%	0,0	-0,2	76	-7,3%	-2,6%
Österreichischer Verein für Selbstbestimmte Entwicklung ÖVSE		55				Tage	10.500	+5,0%	-1,9%	1,1%	-0,1	-0,1	52	+2,0%	+8,3%
WS Kirchstetterngasse	anerk. Einr.		€ 79,70	+14,0%	+31,3%	Tage	10.500	+5,0%	-1,9%				52	+2,0%	+8,3%
Waldorf Behindertenbetreuung GmbH		42				Tage	9.900	+22,2%	+6,5%	1,1%	+0,1	0,0	44	+2,3%	+10,0%
WS Feldmühlgasse	anerk. Einr.		€ 81,30	+8,3%	+28,0%	Tage	9.900	+22,2%	+6,5%				44	+2,3%	+10,0%
Autistenzentrum Arche Noah – Verein zur beruflichen und sozialen Rehabilitation und Integration von Autisten und Menschen mit anderer Behinderung		30				Tage	10.100	+60,3%		1,1%	+0,3	+1,1	30	-6,3%	
WS Hahngasse	anerk. Einr.		€ 81,90	+11,4%											
WS Kolbegasse	anerk. Einr.		€ 81,90	+11,4%											
Sozialtherapeutische Lebens- und Arbeitsgemeinschaft		14				Tage	3.400	+9,7%	-74,2%	0,4%	0,0	-1,2	14	0,0%	-75,4%
WS Am Hasensprung	anerk. Einr.		€ 83,00	+15,0%	+35,4%										

Tagesstruktur

Partnerorganisationen und deren Einrichtungen	Kooperationsart	Plätze	Tarif			Geleistete Menge				Marktanteil			Kund:innen		
			2023	2023	zu 22	zu 13	Einheit	2023	zu 22	zu 13	2023	zu 22	zu 13	2023	zu 22
Summe	„WS“ steht für Werkstätte	4.143				Tage	1.032.600	+10,8%	+11,2%	100%			4.860	-0,6%	+8,7%
Geförderte Wiener:innen in 111 nicht anerkannten Einrichtungen bei 57 Partnerorganisationen in den Bundesländern						Tage	90.700	-0,3%	+25,4%	9,6%	-1,2	+1,2	400	0,0%	+33,3%
74 Einrichtungen in Niederösterreich	Einzel-förderungen												340	0,0%	+61,9%
15 Einrichtungen in Oberösterreich	Einzel-förderungen												24	-7,7%	-22,6%
9 Einrichtungen in der Steiermark	Einzel-förderungen												14	+7,7%	+27,3%
6 Einrichtungen im Burgenland	Einzel-förderungen												14	-6,7%	+75,0%
2 Einrichtungen in Tirol	Einzel-förderungen												2	-33,3%	-33,3%
3 Einrichtungen in Salzburg	Einzel-förderungen												3	0,0%	-40,0%
1 Einrichtung in Kärnten	Einzel-förderungen												7	0,0%	-46,2%
1 Einrichtung in Vorarlberg	Einzel-förderungen												1	0,0%	0,0%

Zum Tarif: Eingetragen ist der am Standort bzw. beim Leistungslieferanten am häufigsten verrechnete Tarif. Der insgesamt am häufigsten verrechnete Tarif ist jener für „Wien 1 Standard“. Einrichtungen, an denen „Wien 2 Standard plus“ der häufigst verrechnete ist, sind mit (*) gekennzeichnet. Einrichtungen, an denen „Wien 3 erhöht“ der häufigst verrechnete ist, sind mit (**) gekennzeichnet. Für die Berechnung der Entwicklung zum Vorjahr wurde für 2022 immer der Wert aus derselben Tarifstufe herangezogen.

Zum Marktanteil: Der Marktanteil wird anhand der Tage berechnet und bezieht sich auf die Einrichtungen in Wien. Die geförderten Einrichtungen in den Bundesländern sind in der Berechnung des Marktanteils nicht inkludiert.

Teilbetreutes Wohnen

Partnerorganisationen und deren Einrichtungen	Kooperationsart	Plätze	Tarif			Geleistete Menge				Marktanteil			Kund:innen		
			2023	2023	zu 22	zu 13	Einheit	2023	zu 22	zu 13	2023	zu 22	zu 13	2023	zu 22
Summe		3.347				Monate	37.600	+13,9%	+109%	100%			3.580	+12,6%	+117%
Jugend am Werk Sozial:Raum GmbH		530				Monate	6.200	+3,3%	+26,5%	16,5%	-1,9	-11,0	550	0,0%	+27,9%
Anton-Bosch-Gasse	anerk. Eindr.		€ 1.148,70	(+18,1%)	[+43,9%]										
Ayrenhoffgasse *	anerk. Eindr.		€ 1.805,60	(+15,1%)	[+31,5%]										
Berggasse	anerk. Eindr.		€ 1.148,70	(+18,1%)	[+43,9%]										
Brachettiststraße I	anerk. Eindr.		€ 1.148,70	(+18,1%)	[+43,9%]										
Brachettiststraße II	anerk. Eindr.		€ 1.148,70	(+18,1%)											
Breitenfurter Straße	anerk. Eindr.		€ 1.148,70	(+18,1%)	[-16,3%]										
Carminweg	anerk. Eindr.		€ 1.148,70	(+18,1%)	[+43,9%]										
Maria-Emhart-Weg **	anerk. Eindr.		€ 101,30	(+9,3%)											
Felix-Slavik-Straße	anerk. Eindr.		€ 1.148,70	(+18,1%)											
Gatterederstraße	anerk. Eindr.		€ 1.148,70	(+18,1%)	[+43,9%]										
Gerasdorfer Straße	anerk. Eindr.		€ 1.148,70	(+18,1%)											
Grimmgasse	anerk. Eindr.		€ 1.148,70	(+18,1%)											
Grimmgasse II *	anerk. Eindr.		€ 1.805,60	(+15,1%)											
Inzersdorfer Straße	anerk. Eindr.		€ 1.148,70	(+18,1%)											
Hanreitergasse	anerk. Eindr.		€ 1.148,70	(+18,1%)	[+43,9%]										
Jörgenstraße	anerk. Eindr.		€ 1.148,70	(+18,1%)	[+43,9%]										

Teilbetreutes Wohnen

Partnerorganisationen und deren Einrichtungen	Kooperationsart	Plätze	Tarif			Geleistete Menge				Marktanteil			Kund:innen		
			2023	2023	zu 22	zu 13	Einheit	2023	zu 22	zu 13	2023	zu 22	zu 13	2023	zu 22
Summe		3.347				Monate	37.600	+13,9%	+109%	100%			3.580	+12,6%	+117%
Jugend am Werk Sozial:Raum GmbH – Fortsetzung		530				Monate	6.200	+3,3%	+26,5%	16,5%	-1,9	-11,0	550	0,0%	+27,9%
Kefedergrundgasse *	anerk. Eindr.		€ 2.168,90	+14,7%											
Kreindlgasse	anerk. Eindr.		€ 1.148,70	+18,1%											
Matthäus-Jiszda-Straße *	anerk. Eindr.		€ 1.805,60	+15,1%											
Meiselstraße *	anerk. Eindr.		€ 2.168,90	+14,7%	+22,8%										
Montleartstraße *	anerk. Eindr.		€ 2.168,90	+14,7%	+22,8%										
Nordmanngasse *	anerk. Eindr.		€ 1.805,60	+15,1%	+31,5%										
Pappenheimgasse	anerk. Eindr.		€ 1.148,70	+18,1%											
Perfektastraße	anerk. Eindr.		€ 1.148,70	+18,1%	+43,9%										
Reichsapfelgasse	anerk. Eindr.		€ 1.148,70	+18,1%	+43,9%										
Silengasse	anerk. Eindr.		€ 1.148,70	+18,1%	+43,9%										
Spundagasse	anerk. Eindr.		€ 1.148,70	+18,1%											
Thaliastraße	anerk. Eindr.		€ 1.148,70	+18,1%											
Vorgartenstraße	anerk. Eindr.		€ 1.148,70	+18,1%	+43,9%										

Teilbetreutes Wohnen

Partnerorganisationen und deren Einrichtungen	Kooperationsart	Plätze	Tarif			Geleistete Menge				Marktanteil			Kund:innen		
			2023	2023	zu 22	zu 13	Einheit	2023	zu 22	zu 13	2023	zu 22	zu 13	2023	zu 22
Summe		3.347				Monate	37.600	+13,9%	+109%	100%			3.580	+12,6%	+117%
Verein LOK – Leben ohne Krankenhaus *		407				Monate	4.600	+9,5%	+100%	12,4%	-0,5	-0,6	440	+12,8%	+100%
Am Spitz	anerk. Eindr.		€ 1.148,80	0,0%											
Buchengasse **	anerk. Eindr.		€ 148,00	0,0%	-93,0%										
Mariahilfer Straße *	anerk. Eindr.		€ 1.582,30	0,0%	+52,6%										
Maroltingergasse *	anerk. Eindr.		€ 1.582,30												
Novaragasse	anerk. Eindr.		€ 1.148,80	0,0%											
Zeuggasse	anerk. Eindr.		€ 1.148,80	0,0%	+40,0%										
Sonnwendgasse **	anerk. Eindr.		€ 118,30	0,0%											
Knöllgasse **	anerk. Eindr.		€ 99,30	0,0%											
Wiener Sozialdienste Förderung & Begleitung GmbH		310				Monate	3.300	+17,9%	-106,3%	8,9%	+0,4	-0,1	340	+21,4	+112,5%
Arndtstraße	anerk. Eindr.		€ 1.269,80	+5,7%	+7,7%										
Camillo-Sitte-Gasse	anerk. Eindr.		€ 1.269,80	+5,7%											
Hebbelplatz *	anerk. Eindr.		€ 1.791,60												
Heinrich-Collin-Straße **	anerk. Eindr.		€ 114,60												
Lieblgasse	anerk. Eindr.		€ 1.269,80	+5,7%	+7,7%										
Linzer Straße	anerk. Eindr.		€ 1.269,80	+5,7%	+7,7%										
Maria-Rekker-Gasse *	anerk. Eindr.		€ 2.248,20	+6,0%	+90,8%										

Teilbetreutes Wohnen

Partnerorganisationen und deren Einrichtungen	Kooperationsart	Plätze	Tarif			Geleistete Menge				Marktanteil			Kund:innen			
			2023	zu 22	zu 13	Einheit	2023	zu 22	zu 13	2023	zu 22	zu 13	2023	zu 22	zu 13	
Summe		3.347				Monate	37.600	+13,9%	+109%	100%				3.580	+12,6%	+117%
Wiener Sozialdienste Förderung & Begleitung GmbH – Fortsetzung		310				Monate	3.300	+17,9%	-106,3%	8,9%	+0,4	-0,1	340	+21,4	+112,5%	
Praterstraße (Weintraubengasse)	anerk. Eindr.		€ 1.269,80	+5,7%	+7,7%											
Simone-de-Beauvoir-Platz **	anerk. Eindr.		€ 133,90	+6,2%												
ÖHTB Wohnen GmbH		281				Monate	3.400	+17,2%	+100%	9,0%	+0,3	-0,5	300	+7,1%	+100%	
Favoritenstraße	anerk. Eindr.		€ 1.016,90	0,0%												
Leopoldine-Padaurek-Straße **	anerk. Eindr.		€ 135,10	0,0%												
Nordbahnstraße	anerk. Eindr. bis 01.04.		€ 1.016,90	0,0%	+21,2%											
Rosa-Jochmann-Ring	anerk. Eindr. bis 01.04.		€ 1.016,90	0,0%	+21,2%											
Rosa-Jochmann-Ring II **	anerk. Eindr.		€ 97,70	0,0%												
Kaiser Ebersdorfer Str. **	anerk. Eindr.		€ 97,70	0,0%												
Taborstraße **	anerk. Eindr.		€ 97,70	0,0%												
Siebenbrunnenfeldgasse	anerk. Eindr.		€ 1.016,90	0,0%	+21,2%											

Teilbetreutes Wohnen

Partnerorganisationen und deren Einrichtungen	Kooperationsart	Plätze	Tarif			Geleistete Menge				Marktanteil			Kund:innen			
			2023	2023	zu 22	zu 13	Einheit	2023	zu 22	zu 13	2023	zu 22	zu 13	2023	zu 22	zu 13
Summe		3.347				Monate	37.600	+13,9%	+109%	100%				3.580	+12,6%	+117%
Verein GIN Gemeinwesenintegration und Normalisierung *		230					2.600	+13,0%	+62,5%	6,9%	-0,0	-2,1	240	+9,1%	+84,6%	
Kopalgasse **	anerk. Einr.		€ 148,80	+3,5%												
Mayergasse *	anerk. Einr.		€ 1.457,90	+8,0%												
Mooslackengasse **	anerk. Einr.		€ 148,80	+3,5%												
Paulusplatz (Schimmelgasse) *	anerk. Einr.		€ 1.995,20	+8,0%												
Possingergasse *	anerk. Einr.		€ 1.995,20	+8,3%	+112%											
Wichtelgasse **	anerk. Einr.		€ 88,80	+8,3%	-90,6%											
pro mente Wien – Gesellschaft für psychische und soziale Gesundheit		221				Monate	2.500	+25,0%	+66,7%	6,6%	+0,3	-1,9	250	+19,0%	+66,7%	
Am Schöpfwerk	anerk. Einr.		€ 1.005,50	0,0%												
Fultonstraße	anerk. Einr.		€ 1.005,50	0,0%												
Grüngasse	anerk. Einr.		€ 1.005,50	0,0%	+20,3%											
Kohlgasse *	anerk. Einr.		€ 1.879,90	0,0%	+6,4%											
Liechtensteinstraße **	anerk. Einr.		€ 120,60	0,0%												

Teilbetreutes Wohnen

Partnerorganisationen und deren Einrichtungen	Kooperationsart	Plätze	Tarif			Geleistete Menge				Marktanteil			Kund:innen		
			2023	zu 22	zu 13	Einheit	2023	zu 22	zu 13	2023	zu 22	zu 13	2023	zu 22	zu 13
Summe		3.347				Monate	37.600	+13,9%	+109%	100%			3.580	+12,6%	+117%
KOMIT GmbH		147				Monate	1.700	+6,3%	+240%	4,6%	-0,3	+1,8	170	+6,3%	+254%
Absberggasse	anerk. Eindr.		€ 1.150,30	0,0%											
Antonigasse **	anerk. Eindr.		€ 130,80	0,0%											
Familienplatz	anerk. Eindr.		€ 1.150,30	0,0%											
Weißgasse	anerk. Eindr.		€ 1.150,30	0,0%	+19,1%										
Auftakt GmbH		146				Monate	1.700	+21,4%	+143%	4,4%	+0,0	+0,5	170	+21,4%	+130%
Geusaugasse	anerk. Eindr.		€ 1.171,60	0,0%	+31,1%										
Mariahilfer Straße	anerk. Eindr.		€ 1.171,60	0,0%											
Johnstraße *	anerk. Eindr.		€ 1.785,20												
Wassergasse *	anerk. Eindr.		€ 1.478,40	0,0%											
Assist – Sozialwirtschaftliche Dienstleistungen für Menschen mit Behinderung – gemeinnützige GmbH		107				Monate	1.300	0,0%	+85,7%	3,4%	-0,4	-0,5	110	0,0%	+77,4%
Sturzgasse	anerk. Eindr.		€ 1.039,10	0,0%	+31,4%										

Teilbetreutes Wohnen

Partnerorganisationen und deren Einrichtungen	Kooperationsart	Plätze	Tarif			Geleistete Menge				Marktanteil			Kund:innen		
			2023	2023	zu 22	zu 13	Einheit	2023	zu 22	zu 13	2023	zu 22	zu 13	2023	zu 22
Summe		3.347				Monate	37.600	+13,9%	+109%	100%			3.580	+12,6%	+117%
BALANCE Leben ohne Barrieren GmbH		206				Monate	2.000	+66,7%	+300%	5,3%	+1,5	+2,5	220	+69,2%	+340%
Antonie-Alt-Gasse	anerk. Eindr.		€ 839,80	0,0%											
Brünner Straße	anerk. Eindr.		€ 839,80	0,0%											
Böckhgasse	anerk. Eindr.		€ 839,80	0,0%	+0,4%										
Hochheimgasse **	anerk. Eindr.		€ 143,20	0,0%											
Hermann-Glück-Weg GVB I **	anerk. Eindr.		€ 143,20												
Hermann-Glück-Weg GVB II **	anerk. Eindr.		€ 124,80												
Käthe-Dorsch-Gasse GVB I **	anerk. Eindr.		€ 143,20												
Käthe-Dorsch-Gasse GVB II **	anerk. Eindr.		€ 124,80												
Leonard-Bernstein-Straße **	anerk. Eindr.		€ 124,80	0,0%	-92,9%										
Simonsgasse **	anerk. Eindr.		€ 100,90	0,0%	-94,3%										
Viktor-Kaplan-Straße **	anerk. Eindr.		€ 143,20	0,0%	-91,9%										
DAS BAND – gemeinsam vielfältig, Verein für unterstütztes Arbeiten und Wohnen		95				Monate	1.100	0,0%	+57,1%	3,0%	-0,4	-0,9	110	-8,3%	+80,3%
Fontanastraße **	anerk. Eindr.		€ 87,20	0,0%											
Laxenburgerstraße	anerk. Eindr.		€ 875,90	0,0%											

Teilbetreutes Wohnen

Partnerorganisationen und deren Einrichtungen	Kooperationsart	Plätze	Tarif			Geleistete Menge				Marktanteil			Kund:innen			
			2023	zu 22	zu 13	Einheit	2023	zu 22	zu 13	2023	zu 22	zu 13	2023	zu 22	zu 13	
Summe		3.347				Monate	37.600	+13,9%	+109%	100%				3.580	+12,6%	+117%
Caritas der Erzdiözese Wien (Caritasverband) gemeinnützige Gesellschaft mit beschränkter Haftung *		114				Monate	1.300	+18,2%		3,6%	+0,3	+3,6	130	+18,2%	+1.525%	
Axel-Corti-Gasse	anerk. Einr.		€ 1.698,60	0,0%												
Donaufelder Straße/Klenaugasse **	anerk. Einr.		€ 130,40	0,0%												
O'Briengasse GVB **	anerk. Einr.		€ 199,50													
Seitenberggasse *	anerk. Einr.		€ 1.985,30	0,0%												
Lebenshilfe Wien GmbH **		88				Monate	1.000	+25,0%	+400%	2,8%	+0,2	+1,6	95	+13,1%	+533%	
Braunhubergasse **	anerk. Einr.		€ 93,70	0,0%												
Mautner-Markhof-Gasse **	anerk. Einr.		€ 130,80	0,0%												
Rößlbergasse GVB **	anerk. Einr.		€ 93,70	0,0%												
Tanbruggasse *	anerk. Einr.		€ 1.718,90	0,0%	+109%											
CARDO GmbH *		67				Monate	800	+14,3%		2,1%	-0,0	+2,1	74	+2,8%		
Anton-Freunschlag-Gasse **	anerk. Einr.		€ 157,60	0,0%												
Deinhardsteingasse *	anerk. Einr.		€ 2.602,50	0,0%												
Veitingergasse GVB **	anerk. Einr.		€ 197,60													
Wilhelminenstraße **	anerk. Einr.		€ 197,60	0,0%												

Teilbetreutes Wohnen

Partnerorganisationen und deren Einrichtungen	Kooperationsart	Plätze	Tarif			Geleistete Menge				Marktanteil			Kund:innen			
			2023	2023	zu 22	zu 13	Einheit	2023	zu 22	zu 13	2023	zu 22	zu 13	2023	zu 22	zu 13
Summe		3.347				Monate	37.600	+13,9%	+109%	100%				3.580	+12,6%	+117%
WAG – Assistenzgenossenschaft gemeinnützige e. Gen.**		55				Monate	600	+50,0%	+100%	1,7%	+0,4	+0,0	56	+7,7%	+124%	
Modecenterstraße **	anerk. Eindr.		€ 78,50	0,0%	-89,2%											
Habit – Haus der Barmherzigkeit Integrationsteam GmbH*		51				Monate	500	0,0%		1,2%	-0,3	+1,2	48	-4,0%		
Ilse-Buck-Straße **	anerk. Eindr.		€ 209,90	+13,6%												
Triesterstraße **	anerk. Eindr.		€ 209,90	+13,6%												
Sautergasse *	anerk. Eindr.		€ 2.744,30	+13,6%												
Sozialwerke Clara Fey der Schwestern vom armen Kinde Jesus *		47				Monate	500	0,0%	+150%	1,4%	-0,0	+0,3	52	+13,0%	+206%	
Salzachstraße *	anerk. Eindr.		€ 1.627,50	0,0%												
Stefan-Esders-Platz **	anerk. Eindr.		€ 64,40		-94,1%											
Windhorse – Gesellschaft zur Förderung psychischer Gesundheit und ganzheitlicher Therapie psychotischer Leidensformen *		45				Monate	500	+25,0%	+150%	1,3%	+0,1	+0,2	54	+8,0%	+200%	
Leystraße *	anerk. Eindr.		€ 1.372,50													
Schönbrunner Straße *	anerk. Eindr.		€ 1.372,50	0,0%	+25,7%											
Verein Gemeinsam Leben – Gemeinsam Lernen – Integration Wien *		33				Monate	400	+33,3%		1,0%	+0,0	+1,0	37	0,0%	+1.133%	
Tannhäuserplatz *	anerk. Eindr.		€ 2.003,10	0,0%	+200%											

Teilbetreutes Wohnen

Partnerorganisationen und deren Einrichtungen	Kooperationsart	Plätze	Tarif			Geleistete Menge				Marktanteil			Kund:innen		
			2023	2023	zu 22	zu 13	Einheit	2023	zu 22	zu 13	2023	zu 22	zu 13	2023	zu 22
Summe		3.347				Monate	37.600	+13,9%	+109%	100%			3.580	+12,6%	+117%
Starthilfe – Verein für psychosoziale Begleitung *		25				Monate	300	0,0%	+50,0%	0,8%	-0,0	-0,4	28	0,0%	+55,6%
Hornbostelgasse (*)	anerk. Einr.		€ 1.337,20	0,0%	+36,2										
Volkshilfe Wien gemeinnützige Betriebs-GmbH *		63				Monate	566	+54,2%		1,5%	+0,4	+1,5	69	+81,6%	
Margaretengürtel *	anerk. Einr.		€ 2.080,20	0,0%											
Diakonie – Flüchtlingsdienst gemeinn. GmbH *		46				Monate	279	+32,0%		0,7%	+0,1	+0,7	50	+56,3%	
Wittmayergasse (*)	anerk. Einr.		€ 2.031,10	0,0%											
Oasis Socialis gemeinnützige GmbH *		33				Monate	400	0,0%		1,0%	-0,1	+1,0	37	+8,8%	
Währinger Straße *	anerk. Einr.		€ 2.188,00	0,0%											
Geförderte Wiener:innen in 11 nicht anerkannten Einrichtungen bei 8 Partnerorganisationen in den Bundesländern und Wien						Monate	100	0,0%	-50,0%	0,4%	-0,1	-0,8	14	+40,0%	-22,2%
9 Einrichtungen in Wien	Einzelförderung														
2 Einrichtungen in Niederösterreich	Einzelförderung														

Zu den Mengen: Im Teilbetreuten Wohnen werden seit der Tarifumstellung am 1.1.2019 sowohl Monate als auch Tage verrechnet. Um weiterhin eine Gesamtsumme für die geleisteten Mengen des Teilbetreuten Wohnens bilden zu können, werden die Tage der Stufe 5 bis 9 und der Einzelförderungen in Monate umgerechnet und hier dargestellt.

Zum Tarif: Eingetragen ist der am Standort bzw. beim Leistungslieferanten am häufigsten verrechnete Tarif. Der insgesamt am häufigsten verrechnete Tarif ist jener der Stufe 2. Einrichtungen, an denen ein Tarif der Stufe 3 oder Stufe 4 der häufigst verrechnete ist, sind mit (*) gekennzeichnet. Einrichtungen, an denen ein Tarif der Stufe 5 oder höher der häufigst verrechnete ist, sind mit (**) gekennzeichnet. Die Tarifstufen 1 bis 4 werden in Monatspauschalen, die Stufen 5 bis 9 als Tagsätze verrechnet. Die Stufen 1 und 9 sind nie die am häufigsten verrechneten. Für die Berechnung der Entwicklung zum Vorjahr wurde für 2022 immer der Wert aus derselben Tarifstufe herangezogen.

Zum Marktanteil: Der Marktanteil wird anhand der Monate berechnet und bezieht sich auf die Einrichtungen in Wien. Die geförderten Einrichtungen in den Bundesländern sind in der Berechnung des Marktanteils nicht inkludiert.

Vollbetreutes Wohnen

Partnerorganisationen und deren Einrichtungen	Kooperationsart	Plätze	Tarif			Geleistete Menge				Marktanteil			Kund:innen		
			2023	2023	zu 22	zu 13	Einheit	2023	zu 22	zu 13	2023	zu 22	zu 13	2023	zu 22
Summe		1.351				Tage	660.500	-3,5%	+2,9%				1.860	-2,1%	-4,6%
Jugend am Werk Sozial:Raum GmbH		363	€ 139,20	+13,5%	+46,7%	Tage	142.000	+0,2%	+4,7%	26,2%	+1,2	+1,1	390	-2,5%	-4,9%
Lebenshilfe Wien GmbH *		177	€ 180,80	0,0%	+91,3%	Tage	71.200	+0,6%	+6,4%	13,1%	+0,6	+0,8	180	-5,3%	-5,3%
Caritas der Erzdiözese Wien (Caritasverband) gemeinnützige Gesellschaft mit beschränkter Haftung *		120	€ 203,70	0,0%	+115%	Tage	46.900	-1,9%	+47,9%	8,7%	+0,2	+2,8	130	-7,1%	-7,1%
ÖHTB Wohnen GmbH		119	€ 135,00	0,0%	+37,8%	Tage	45.000	-16,0%	-29,4%	8,3%	-1,2	-3,5	130	-18,8%	-31,6%
Verein GIN Gemeinwesenintegration und Normalisierung *		124	€ 230,30	+12,2%	+69,1%	Tage	44.600	-14,1%	+7,0%	8,2%	-0,9	+0,5	120	-7,7%	-7,7%
Habit – Haus der Barmherzigkeit Integrationsteam GmbH *		103	€ 234,20	+11,3%	+43,6%	Tage	43.000	-0,2%	+4,4%	7,9%	+0,3	+0,3	150	+25,0%	+15,4%
Auftakt GmbH *		92	€ 213,90	0,0%	+42,8%	Tage	35.500	+6,0%	+6,6%	6,5%	+0,6	+0,4	94	-1,1%	-3,1%
BALANCE Leben ohne Barrieren GmbH *		62	€ 166,60	0,0%	+62,1%	Tage	30.400	-23,0%	-20,4%	5,6%	-1,4	-1,5	110	0,0%	-8,3%
Verein LOK – Leben ohne Krankenhaus *		49	€ 215,20	0,0%	+51,4%	Tage	27.400	-2,8%	+41,2%	5,1%	+0,1	+1,5	54	-1,8%	-18,2%
KOMIT GmbH *		27	€ 164,20	0,0%	+74,7%	Tage	10.000	-5,7%	+1,0%	1,8%	-0,0	+0,0	27	-20,6%	-22,9%
Assist – Sozialwirtschaftliche Dienstleistungen für Menschen mit Behinderung – gemeinnützige GmbH *		34	€ 182,30	0,0%	+97,9%	Tage	12.400	+3,3%	+8,8%	2,3%	+0,2	+0,2	34	+3,0%	-10,5%
Sozialwerke Clara Fey der Schwestern vom armen Kinde Jesus		22	€ 151,30	0,0%	+47,5%	Tage	7.800	+1,3%	+21,9%	1,4%	+0,1	+0,3	27	-15,6%	+22,7%
DAS BAND – gemeinsam vielfältig, Verein für unterstütztes Arbeiten und Wohnen *		21	€ 155,80	0,0%	+31,8%	Tage	7.600	-1,3%	+11,8%	1,4%	+0,0	+0,1	23	0,0%	0,0%
Oasis Socialis gemeinnützige GmbH *		11	€ 302,20	0,0%		Tage	5.000	+2,0%		0,9%	+0,0	+0,9	14	0,0%	
Sozialtherapeutische Lebens- und Arbeitsgemeinschaft *		12	€ 200,50	+12,5%	+110%	Tage	4.400	+2,3%	-64,2%	0,8%	+0,0	-1,5	12	0,0%	+1.100%

Vollbetreutes Wohnen

Partnerorganisationen und deren Einrichtungen	Kooperationsart	Plätze	Tarif			Geleistete Menge				Marktanteil			Kund:innen		
			2023	2023	zu 22	zu 13	Einheit	2023	zu 22	zu 13	2023	zu 22	zu 13	2023	zu 22
Summe		1.351				Tage	660.500	-3,5%	+2,9%				1.860	-2,1%	-4,6%
CARDO GmbH **		6	€ 514,50	0,0%		Tage	5.200	+67,7%		1,0%	+0,4	+1,0	6	+50,0%	
Autistenzentrum Arche Noah – Verein zur beruflichen und sozialen Rehabilitation und Integration von Autisten und Menschen mit anderer Behinderung *		9	€ 190,80	+13,1%		Tage	3.300	+3,1%		0,6%	+0,0	+0,6	9	0,0%	
Geförderte Wiener:innen in 138 nicht anerkannten Einrichtungen bei 74 Partnerorganisationen in den Bundesländern und Wien						Tage	119.000	+0,8%		22,0%	+1,2	+3,2	380	+2,7%	+46,2%
76 Einrichtungen in Niederösterreich	Einzel-förderungen												270	+3,8%	+42,1%
19 Einrichtungen in Oberösterreich	Einzel-förderungen												29	-3,3%	-21,6%
19 Einrichtungen in Wien	Einzel-förderungen												26	+333%	+2.500%
9 Einrichtungen in der Steiermark	Einzel-förderungen												20	-44,4%	+100%
7 Einrichtungen im Burgenland	Einzel-förderungen												15	-11,8%	+66,7%
3 Einrichtungen in Salzburg	Einzel-förderungen												4	0,0%	-33,3%
2 Einrichtungen in Kärnten	Einzel-förderungen												15	+36,4%	+50,0%
2 Einrichtungen in Tirol	Einzel-förderungen												2	-33,3%	-33,3%
1 Einrichtung in Vorarlberg	Einzel-förderungen												1	0,0%	0,0%

Zum Tarif: Eingetragen ist der an der Einrichtung bzw. bei der Partnerorganisation am häufigsten verrechnete Tarif. Der insgesamt am häufigsten verrechnete Tarif ist jener der Stufe 6. Einrichtungen, an denen ein Tarif der Stufen 7 oder 8 der häufigst verrechnete ist, sind mit * gekennzeichnet, Einrichtungen mit Stufe 9 als am häufigsten verrechnetem Tarif mit **. Tarifstufe 5 ist nie die am häufigsten verrechnete. Für die Berechnung der Entwicklung zum Vorjahr wurde für 2022 immer der Wert aus derselben Tarifstufe herangezogen.

Eingliederung und Freizeit ⁽¹⁾

Partnerorganisationen	Einrichtung	Kooperationsart
Summe		
CBMF – Club behinderter Menschen und ihrer Freunde	Freizeitprojekte und -aktivitäten für Menschen mit Behinderung	Obj.-Fö.
equalizent Schulungs- und Beratungs GmbH	Agentur Sonnenklar & Drehscheibe Peer-Streitschlichter:innen	Pro.-Fö.
Diversity Ball – Verein zur Förderung von Diversität, Barrierefreiheit und gesellschaftlicher Akzeptanz	Diversity Ball – Verein zur Förderung von Diversität, Barrierefreiheit und gesellschaftlicher Akzeptanz	Pro.-Fö.
Gemeinsam leben – gemeinsam lernen – Integration Wien	Freizeitassistenz	Obj.-Fö.
Kinderhände – Verein zur Förderung der österreichischen Gebärdensprache bei Kindern	Stumpergasse	Pro.-Fö.
Klagsverband zur Durchsetzung der Rechte von Diskriminierungsopfern	Klagsverband zur Durchsetzung der Rechte von Diskriminierungsopfern	Obj.-Fö.
Krankenhaus der Barmherzigen Brüder Wien	Ambulanz für Gehörlose und hochgradig Hörbehinderte	Obj.-Fö.
Kuratorium für Psychosoziale Dienste in Wien	SOMBA – Sozialpsychiatrie für Menschen mit Behinderung und Autismuszentrum	Obj.-Fö.
Österreichischer Gehörlosenbund	Österreichischer Gehörlosenbund	Proj.-Fö.
Österreichisches Komitee für Soziale Arbeit	Österreichisches Komitee für Soziale Arbeit	Pro.-Fö.
Österreichische Kinderfreunde – Landesorganisation Wien	Ferientagesbetreuung für Kinder und Jugendliche mit Behinderung	Pro.-Fö.
pro mente Wien – Gesellschaft für psychische und soziale Gesundheit	Soziale Integration	Obj.-Fö.
pro mente Wien – Gesellschaft für psychische und soziale Gesundheit	Freizeitgruppen und Selbsthilfeorientierte Projektarbeit	Obj.-Fö.
pro mente Wien – Gesellschaft für psychische und soziale Gesundheit	ASAB - Aufschende Sozialarbeit & Sozialberatung	Obj.-Fö.
Regenbogen – Verein zur gegenseitigen Hilfe	Psychosoziales Tageszentrum Regenbogen	Obj.-Fö.
Selbstlaut – gegen sexualisierte Gewalt an Kindern und Jugendlichen; Vorbeugung/Beratung/Verdachtsbegleitung	Informations- und Spielstationen zu sexueller Bildung und zur Prävention von sexueller Gewalt	Obj.-Fö.
Verein nomaden – Unterstützung für Menschen mit Autismus-Spektrum-Störung	Verein nomaden – Unterstützung für Menschen mit Autismus-Spektrum-Störung	Pro.-Fö.
Verein REINTEGRATION – Sozialtherapeutische Wohngemeinschaft GmbH	Therapiezentrum Hochwolkersdorf	Einzel.-Fö.
Wiener Hilfswerk	Spielothek & Aktionsraum	Obj.-Fö.
Wiener Hilfswerk	Club 21	Obj.-Fö.

1) Für diese Leistung stehen keine Detaildaten zur Verfügung.

Kindergärten und Schulen

sowie weitere Unterstützungsleistungen zur Bildung und Ausbildung für Menschen mit Behinderung

Partnerorganisationen und deren Einrichtungen	Kooperationsart	Plätze	Tarif			Geleistete Menge				Marktanteil			Kund:innen		
			2023	2023	zu 22	zu 13	Einheit	2023	zu 22	zu 13	2023	zu 22	zu 13	2023	zu 22
Summe		190								100%			390	+8,3%	+14,7%
Wiener Sozialdienste Förderung & Begleitung GmbH										67,8%	+9,0	+4,9	150	+7,1%	+15,4%
Basale Förderklassen	Obj.-Fö.									67,8%	+9,0	+4,9	150	+7,1%	+15,4%
Therapieinstitut Keil gem. GmbH		102								29,2%	+4,6	+6,0	140	+7,7%	0,0%
Schule Bergsteiggasse Standort Donaumarina Schule Eduardgasse	anerk. Einr.	60								21,4%	+3,1	+4,5	69	-4,2%	-6,8%
Kindergarten Bergsteiggasse Kindergarten Eduardgasse Kindergarten Kreindlgasse	anerk. Einr.	42								7,8%	+1,5	+1,5	77	+13,2%	+14,9%
Verein Karl Schubert Schule für seelenpflegebedürftige Kinder und Jugendliche in Wien		88								3,0%	-13,6	-10,9	97	+11,5%	+32,9%
Schule Kanitzgasse	anerk. Einr.	64								0,8%	-14,0	-12,2	73	-2,7%	+15,9%
Kindergarten Kanitzgasse	anerk. Einr.	24								2,2%	+0,4	+1,3	26	+62,5%	+160%

Zum Marktanteil: Der Marktanteil berechnet sich aus der Höhe der Fördersumme.

Beratungseinrichtungen ⁽¹⁾

Partnerorganisationen	Einrichtung	Kooperationsart
Summe		
3x21 Zentrum zur Förderung und Begleitung von Menschen mit Trisomie 21	Zentrum zur Förderung und Begleitung von Menschen mit Trisomie 21	Obj.-Fö.
Aids Hilfe Wien	Beratung, Betreuung, Prävention zum Thema HIV/AIDS	Obj.-Fö.
BIZEPS – Behindertenberatungszentrum, Zentrum für Selbstbestimmtes Leben	Beratungsstelle für behinderte Menschen und deren Angehörige	Obj.-Fö.
Berufliche Assistenz & Akademie BSV GmbH	Technikassistenz für blinde Menschen und Menschen mit Sehbehinderungen	Obj.-Fö.
Caritas der Erzdiözese Wien (Caritasverband) gemeinnützige Gesellschaft mit beschränkter Haftung	Beratungsstelle Sozialpsychiatrisches Zentrum Wiedner Hauptstraße	Obj.-Fö.
Dachverband Österreichische Autistenhilfe	Familienberatungsstelle – Dachverband Österreichische Autistenhilfe	Obj.-Fö.
Dachverband Österreichische Autistenhilfe	Begleitassistenz bzw. Fachassistenz Schule Kindergarten	Obj.-Fö.
Dachverband Österreichische Autistenhilfe	Begleitassistenz bzw. Fachassistenz (außerschulischer Bereich) Freizeit	Obj.-Fö.
Demokratiezentrum Wien GmbH	Unterstützung der Gremienarbeit der gewählten Mitglieder des FSW-Kund:innen-Rats 2020	Pro.-Fö.
Evangelisches Diakoniewerk Gallneukirchen – LIFEtool	Beratungsstelle LIFEtool Wien	Obj.-Fö.
Hilfsgemeinschaft der Blinden und Sehschwachen Österreichs	Beratungsstelle Jägerstraße	Pro.-Fö.
HPE Österreich – Hilfe für Angehörige und Freunde psychisch Erkrankter	Information, Beratung u. Unterstützung für Angehörige psychisch erkrankter Menschen	Obj.-Fö.
Multiple Sklerose Gesellschaft Wien	Sozialberatung und psychosoziale Beratung	Obj.-Fö.
NINLIL – Empowerment und Beratung für Frauen mit Behinderung	Psychosoziale Beratung im Arbeitsbereich „Kraftwerk gegen sexuelle Gewalt an Frauen mit Lernschwierigkeiten“	Obj.-Fö.
NINLIL – Empowerment und Beratung für Frauen mit Behinderung	Frauen-Peer-Beratungsstelle „Zeitlupe – Peer-Beratung für Frauen mit Behinderung“	Obj.-Fö.
Österreichische Gesellschaft für Muskelkranke	Betreuung muskelkranker Patient:innen	Obj.-Fö.
pro mente Wien – Gesellschaft für psychische und soziale Gesundheit	Peer-Beratung	Obj.-Fö.
Verein Gemeinsam Leben – Gemeinsam Lernen – Integration Wien	Beratungsstelle (Vor-)Schulische Integration	Obj.-Fö.
Verein Kriseninterventionszentrum	Soziale u. psychologische Beratung und Betreuung	Obj.-Fö.

Beratungseinrichtungen ⁽¹⁾

Partnerorganisationen	Einrichtung	Kooperationsart
Summe		
WITAF – Seit 1865 im Dienste der Gehörlosen	WITAF-Beratungsstelle	Obj.-Fö.
WITAF – Seit 1865 im Dienste der Gehörlosen	WITAF-TA	Obj.-Fö.

(1) Für diese Leistung stehen keine Detaildaten zur Verfügung.

Mobilitätskonzept

Partnerorganisationen und deren Einrichtungen	Kooperationsart	Plätze	Tarif			Geleistete Menge				Marktanteil			Kund:innen		
			2023	2023	zu 22	zu 13	Einheit	2023	zu 22	zu 13	2023	zu 22	zu 13	2023	zu 22
Summe		4.143				Tage	809.200	+11,2%	+54,9%	100%			4.460	-0,7%	+64,0%
Jugend am Werk Sozial:Raum GmbH	anerk. Einr.	1.633	€ 14,88	+17,2%	+42,1%	Tage	313.200	+11,3%	-9,5%	38,7%	0,0	-27,5	1.690	-2,9%	-5,1%
Lebenshilfe Wien GmbH	anerk. Einr.	365	€ 29,40	+16,9%		Tage	76.400	+8,1%		9,4%	-0,3	+9,4	390	-2,5%	
ÖHTB Arbeiten GmbH	anerk. Einr.	314	€ 17,20	+11,0%	+60,7%	Tage	64.500	+12,2%	+4,0%	8,0%	+0,1	-3,9	350	+2,9%	+9,4%
Verein GIN Gemeinwesenintegration und Normalisierung	anerk. Einr.	204	€ 28,95	+14,0%	+37,2%	Tage	43.300	+11,3%	+20,3%	5,3%	0,0	-1,5	220	0,0%	+29,4%
REINTEGRA gemeinnützige GmbH	anerk. Einr.	210	€ 3,56	0,0%		Tage	32.900	-1,5%		4,1%	-0,5	+4,1	230	-4,2%	
Caritas der Erzdiözese Wien (Caritasverband) gemeinnützige Gesellschaft mit beschränkter Haftung	anerk. Einr.	150	€ 45,79	+17,1%		Tage	32.500	+5,5%		4,0%	-0,2	+4,0	160	0,0%	
Habit – Haus der Barmherzigkeit Integrationsteam GmbH	anerk. Einr.	164	€ 59,43	+14,6%	+27,9%	Tage	32.400	+21,8%		4,0%	+0,3	+2,7	170	-5,6%	+73,5%
Assist – Sozialwirtschaftliche Dienstleistungen für Menschen mit Behinderung – gemeinnützige GmbH	anerk. Einr.	155	€ 20,67	+13,6%	+38,7%	Tage	31.400	+12,5%	+1,9%	3,9%	0,0	-2,0	170	0,0%	0,0%
BALANCE Leben ohne Barrieren GmbH	anerk. Einr.	137	€ 26,10	+16,5%		Tage	27.700	+9,9%		3,4%	0,0	+3,4	150	0,0%	
DAS BAND – gemeinsam vielfältig, Verein für unterstütztes Arbeiten und Wohnen	anerk. Einr.	128	€ 5,75	+19,3%		Tage	27.700	+19,9%		3,4%	+0,2	+3,4	180	0,0%	
KOMIT GmbH	anerk. Einr.	113	€ 37,37	+14,8%	+54,2%	Tage	20.500	+4,1%	+12,5%	2,5%	-0,2	-0,9	140	0,0%	
Wiener Sozialdienste Förderung & Begleitung GmbH	anerk. Einr.	100	€ 7,30	+28,1%	+55,0%	Tage	18.500	+35,0%	+92,7%	2,3%	+0,4	+0,4	140	+7,7%	+146%
Verein LOK – Leben ohne Krankenhaus	anerk. Einr.	79	€ 5,39	+18,5%	+45,7%	Tage	14.500	+19,8%	+13,3%	1,8%	+0,1	-0,7	130	+8,3%	+18,2%
ITA GmbH	anerk. Einr.	65	€ 13,45	+15,0%		Tage	11.900	+10,2%		1,5%	0,0	+1,5	72	-2,7%	
Rainman's Home – Verein zur Rehabilitation und Integration autistisch und anders behinderter Menschen gemeinnützige Gesellschaft mit beschränkter Haftung	anerk. Einr.	58	€ 40,00	+22,6%		Tage	11.200	+8,7%		1,4%	0,0	+1,4	58	+5,5%	

Mobilitätskonzept

Partnerorganisationen und deren Einrichtungen	Kooperationsart	Plätze	Tarif			Geleistete Menge				Marktanteil			Kund:innen			
			2023	zu 22	zu 13	Einheit	2023	zu 22	zu 13	2023	zu 22	zu 13	2023	zu 22	zu 13	
Summe		4.143				Tage	809.200	+11,2%	+54,9%	100%				4.460	-0,7%	+64,0%
Verein zur Schaffung alternativer Beschäftigungsmöglichkeiten für psychisch Kranke – VAB	anerk. Einr.	64	€ 2,30	+7,0%		Tage	11.100	+13,3%		1,4%	0,0	+1,4	76	-7,3%		
Humanisierte Arbeitsstätte – Verein zur Förderung der besonderen Fähigkeiten von Menschen mit Behinderung	anerk. Einr.	53	€ 7,74	+6,0%		Tage	10.900	+10,1%		1,4%	0,0	+1,4	56	+1,8%		
Österreichischer Verein für Selbstbestimmte Entwicklung – ÖVSE	anerk. Einr.	55	€ 57,97	+5,1%		Tage	9.600	+6,7%		1,2%	-0,1	+1,2	52	+2,0%		
Waldorf Behindertenbetreuung GmbH	anerk. Einr.	42	€ 41,20	+14,6%		Tage	8.700	+6,1%		1,1%	0,0	+1,1	44	+2,3%		
Autistenzentrum Arche Noah – Verein zur beruflichen und sozialen Rehabilitation und Integration von Autisten und Menschen mit anderer Behinderung	anerk. Einr.	30	€ 48,40	+15,0%		Tage	6.300	+8,6%		0,8%	0,0	+0,8	30	-3,2%		
Sozialtherapeutische Lebens- und Arbeitsgemeinschaft	anerk. Einr.	14	€ 44,00	+35,8%		Tage	3.200	+10,3%		0,4%	0,0	+0,4	14	0,0%		
CARDO Gemeinnützige GmbH	anerk. Einr.	10	€ 58,10	0,0%		Tage	1.000			0,1%	+0,1	+0,1	10			

Zum Marktanteil: Der Marktanteil wird anhand der Anwesenheitstage berechnet.

Freizeitfahrtendienst

Partnerorganisationen und deren Einrichtungen	Kooperationsart	Tarif			Geleistete Menge			Marktanteil			Kund:innen				
		2023	zu 22	zu 13	Einheit	2023	zu 22	zu 13	2023	zu 22	zu 13	2023	zu 22	zu 13	
Summe					Fahrten	72.200	+2,6%	-68,5%	100%				1.660	-2,4%	-58,2%
waka Fahrtendienst GmbH	Vertragspartner				Fahrten	29.900	-0,3%	-42,3%	41,4%	-1,2	+18,8	590	+7,3%	+15,7%	
Wiener Lokalbahnen Verkehrsdienste GmbH	Vertragspartner				Fahrten	24.400	+2,1%	-59,7%	33,8%	-0,1	+7,4	710	-7,8%	-48,9%	
hallermobil GmbH	Vertragspartner				Fahrten	8.900	0,0%	-79,0%	12,3%	-0,3	-6,2	520	+2,0%	-57,4%	
Verkehrsbetriebe Gschwindl GmbH	Vertragspartner				Fahrten	5.700	+23,9%	-3,4%	8,0%	+1,4	+5,4	480	+2,1%	+140%	
ÖHTB – Fahrtendienst gemeinnützige GmbH	Vertragspartner				Fahrten	3.300	+10,0%	-89,8%	4,5%	+0,2	-9,6	230	-8,0%	-76,3%	

Kund:innen ohne Wohnung oder Obdach



Gerlinde Kriz, 46, lebt seit ihrer Geburt in Wien. Ihre Mutter kümmerte sich gut um sie, doch der Kontakt zum alkoholkranken Vater war schwierig. Nach der Scheidung ihrer Eltern besuchte sie die Hauptschule, dann das Polytechnikum, und begann in der Gastronomie zu arbeiten. Ihr unterstützender Chef half ihr, von der Küche in den Service zu wechseln. Mit 32 wurde bei ihrer Mutter Brustkrebs diagnostiziert, woran diese starb. Frau Kriz litt danach an Depressionen und nahm Medikamente dagegen.

Ende 2019 verstarb ihr Chef plötzlich, das Lokal schlitterte in die Insolvenz und sie verlor ihren Job und ihre Wohnung. Sie begann zu trinken und vergaß oft ihre Medikamente. Phasen der Obdachlosigkeit folgten. Schließlich fand sie Hilfe in einem Chancenhaus der Wiener Wohnungslosenhilfe, wo sie ab dem ersten Tag sozialarbeiterische Unterstützung bekam, und ein betreutes Konto eröffnete, mit dem sie auch ihre Finanzen wieder in den Griff bekam. In weiterer Folge erhielt sie eine Bewilligung für Mobil betreutes Wohnen durch das Beratungszentrum Wohnungslosenhilfe (bzWO) des FSW.

Im Januar 2024 fand sie mit Hilfe ihrer Sozialarbeiterin des Mobil betreuten Wohnens eine eigene Wohnung, wo sie noch einige weitere Monate unterstützt wird. Sie hat wieder Kontakt zu Freunden und hofft, bald erneut in der Gastronomie arbeiten zu können. Frau Kriz weiß, dass sie bei Fragen oder Problemen bzgl. Wohnen rasch und niederschwellig Unterstützung durch die Beratungsstellen des Mobil betreuten Wohnens erhält.

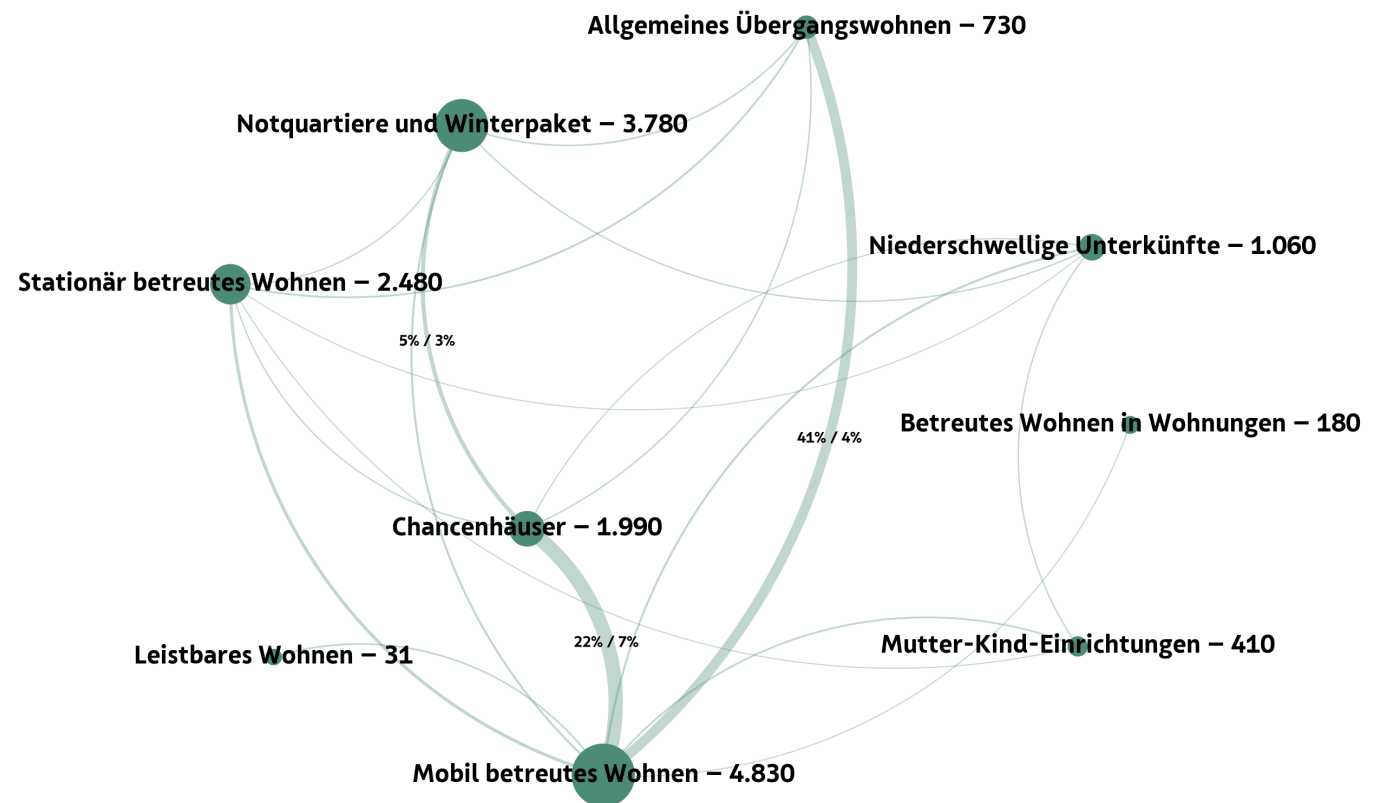


Abb. 3: Anzahl der Kund:innen, die die jeweils dargestellte Leistung in diesem Jahr in Anspruch nahmen, und Darstellung der Inanspruchnahme mehrerer Leistungskombinationen (für die wichtigsten Kombinationen). Je größer der Kreis der dargestellten Leistung, desto mehr Kund:innen nahmen diese in Anspruch. Je dicker die Verbindungslinie zwischen zwei Leistungen, desto mehr Kund:innen nahmen beide Leistungen gemeinsam oder hintereinander in Anspruch.

Winterpaket inklusive Notquartiere

Partnerorganisationen und deren Einrichtungen	Kooperationsart	Plätze	Tarif			Geleistete Menge				Marktanteil			Kund:innen		
			2023	2023	zu 22	zu 13	Einheit	2023	zu 22	zu 13	2023	zu 22	zu 13	2023	zu 22
Summe		1.080								100%			3.780	+5,0%	+2,2%
Johanniter NÖ-Wien Gesundheits- und soziale Dienste mildtätige GmbH		304								39,5%	+7,0		1.830	+18,1%	
Winterpaket	Pro.-Fö.	304								39,5%	+7,0		1.830	+18,1%	
Obdach Wien gemeinnützige GmbH		224								14,3%	-13,1		1.820	-8,1%	+528%
Winterpaket	Pro.-Fö.	224								14,3%	-13,1		1.820	-8,1%	+528%
Caritas der Erzdiözese Wien – Hilfe in Not		138								16,5%	-4,7		780	-10,3%	-69,0%
Winterpaket	Pro.-Fö.	129											670	-10,7%	+1,5%
Vinzenzhaus Notquartier	Obj.-Fö.	4											46	+53,3%	-23,3%
Haus Miriam Notquartier	Obj.-Fö.	5											31	+93,8%	-40,4%
Wiener Rotes Kreuz – Rettungs-, Krankentransport-, Pflege- und Betreuungsgesellschaft mbH		71								14,7%	+7,5		350	+16,7%	-79,5%
Winterpaket	Pro.-Fö.	71								14,7%	+7,5		350	+16,7%	-79,5%
Arbeiter-Samariter-Bund Wien, Wohnen und Soziale Dienstleistungen gemeinnützige GmbH		145								10,9%	+4,6		430	-21,8%	+207%
Winterpaket	Pro.-Fö.	145								10,9%	+4,6		430	-21,8%	+207%
Volkshilfe Wien gemeinnützige Betriebs-GmbH		100								2,7%	-1,8		560	+1,8%	
Winterpaket	Pro.-Fö.	100								2,7%	-1,8		560	+1,8%	
Vinzenzgemeinschaft St. Martin (1)		50								1,0%	+0,3				
VinziBett	Obj.-Fö.	50								1,0%	+0,3				

Winterpaket inklusive Notquartiere

Partnerorganisationen und deren Einrichtungen	Kooperationsart	Plätze	Tarif			Geleistete Menge				Marktanteil			Kund:innen					
			2023	zu 22	zu 13	Einheit	2023	zu 22	zu 13	2023	zu 22	zu 13	2023	zu 22	zu 13			
Summe		1.080																
Vinzenzgemeinschaft St. Benedikt (1)		48								0,4%	+0,2							
VinziPort Wien	Obj.-Fö.	48								0,4%	+0,2							

Zum Marktanteil: Der Marktanteil berechnet sich aus der Höhe der Fördersumme.

(1) Für diese Einrichtung liegen aufgrund der Niederschwelligkeit des Angebots keine Daten zu den Kund:innen und den geleisteten Mengen vor.

Niederschwellige Unterkünfte – Unterkünfte

Partnerorganisationen und deren Einrichtungen	Kooperationsart	Plätze	Tarif			Geleistete Menge				Marktanteil			Kund:innen		
			2023	2023	zu 22	zu 13	Einheit	2023	zu 22	zu 13	2023	zu 22	zu 13	2023	zu 22
Summe		486				Belegtage	246.600	-5,3%		100%			1.060	-7,8%	
Caritas der Erzdiözese Wien – Hilfe in Not		347				Belegtage	211.500	-2,2%		68,4%	-8,0		910	-4,2%	
Startwohnungen für Migrant:innen in Wien	Obj.-Fö.	174				Belegtage	132.600	-8,0%		2,7%	-1,6		460	-0,4%	
Haus Frida	Obj.-Fö.	23				Belegtage	23.900	+9,6%		13,1%	+1,3		140	-1,2%	
Haus Jaro	Obj.-Fö.	70				Belegtage	23.400	+10,4%		29,8%	+1,3		130	-2,0%	
FrauenWohnZentrum	Obj.-Fö.	32				Belegtage	11.800	+5,4%		14,4%	+0,5		42	-2,3%	
Haus Amadou	Obj.-Fö.	35				Belegtage	8.600	-13,1%		3,3%	-0,3		30	-0,5%	
Luise Akut	Obj.-Fö.	5				Belegtage	8.200	+60,8%		1,5%	+1,4		87	-0,2%	
a_stay Stabilisierungswohnen	Obj.-Fö.	8				Belegtage	2.800	0,0%		3,7%	+0,1		28	-0,6%	
St. Elisabeth-Stiftung der Erzdiözese Wien		33				Belegtage	12.000	-41,7%		6,9%	-1,8		63	-17,1%	
Mutter-Kind-Haus Collegialität (1)	Obj.-Fö.	13				Belegtage	6.700	-46,4%		4,5%	-0,3		37	-22,9%	
Meine eigenen vier Wände – Startwohnungen (1)	Obj.-Fö.	20				Belegtage	5.200	-35,8%		2,4%	+2,1		26	-18,8%	
Verein M.U.T		7				Belegtage	14.800	-7,5%		0,9%	-0,2		65	-35,0%	
M.U.T.-Wohnhilfe	Obj.-Fö.	7				Belegtage	14.800	-7,5%		0,9%	-0,2		65	-35,0%	
Vinzenzgemeinschaft Eggenberg – VinziWerke		24				Belegtage	8.400	+9,1%		2,4%	+0,4		25	-3,8%	
VinziDorf Wien	Obj.-Fö.	24				Belegtage	8.400	+9,1%		2,4%	+0,4		25	-3,8%	

Niederschwellige Unterkünfte – Unterkünfte

Partnerorganisationen und deren Einrichtungen	Kooperationsart	Plätze	Tarif			Geleistete Menge				Marktanteil			Kund:innen		
			2023	2023	zu 22	zu 13	Einheit	2023	zu 22	zu 13	2023	zu 22	zu 13	2023	zu 22
Summe		486				Belegtage	246.600	-5,3%		100%			1.060	-7,8%	
Orient Express Beratungs-, Bildungs- und Kulturinitiative für Frauen		15								10,7%	-3,0				
Übergangswohnung für von Zwangsheirat bedrohte/ betroffene Mädchen und junge Frauen im Kontext verwandtschaftsbasierter Geschlechtergewalt inkl. Folgewohnen	Obj.-Fö.	15								10,7%	-3,0				
Obdach Wien gemeinnützige GmbH		30								3,1%	+1,9				
Obdach Johnstraße	Obj.-Fö.	30								3,1%	+1,9				
NEUSTART – Bewährungshilfe, Konfliktregelung, Soziale Arbeit (2)		15								2,0%	+2,0				
Clearing Wohnen NEUSTART (2)	Pro.-Fö. ab 01.01.	15								2,0%	+2,0				
Volkshilfe Wien gemeinnützige Betriebs-GmbH (2)		15								5,6%	+5,6				
Hafen*Frauen.Wohnen.Ankern (2)	Pro.-Fö. ab 01.07.	15								5,6%	+5,6				

Es handelt sich hier um eine neue Leistung, die im Zuge der Strategie 2022 der Wiener Wohnungslosenhilfe eingeführt wurde. Seit 2022 wurden die Partnerorganisationen und Einrichtungen größtenteils aus bestehenden Leistungen überführt, viele davon unterjährig. Dadurch können größere Schwankungen bei den Entwicklung im Vergleich zum Vorjahr auftreten.

Zum Marktanteil: Der Marktanteil berechnet sich aus der Höhe der Fördersumme.

(1) Aufgrund von Renovierungstätigkeiten waren die Wohnung nicht ganzjährig nutzbar.

(2) Die Daten zu den Kund:innen und Mengen der beiden neuen Einrichtungen lagen zum Zeitpunkt der Berichterstellung noch nicht vor.

Chancenhäuser

Partnerorganisationen und deren Einrichtungen	Kooperationsart	Plätze	Tarif			Geleistete Menge				Marktanteil			Kund:innen		
			2023	2023	zu 22	zu 13	Einheit	2023	zu 22	zu 13	2023	zu 22	zu 13	2023	zu 22
Summe		625				Belegtage	283.200	+13,6%		100%			1.990	+11,2%	
Obdach Wien gemeinnützige GmbH		219				Belegtage	146.300	+10,8%		51,6%	-1,3		940	0,0%	
Chancenhaus Obdach Favorita	Obj.-Fö.	90				Belegtage	93.900	+9,4%		33,2%	-1,3		590	+1,7%	
Chancenhaus Obdach Wurlitzergasse	Obj.-Fö.	129				Belegtage	52.300	+13,0%		18,5%	-0,1		360	-2,7%	
Wiener Rotes Kreuz – Rettungs-, Krankentransport-, Pflege- und Betreuungsgesellschaft mbH		143				Belegtage	51.000	+5,4%		18,0%	-1,4		400	+8,1%	
Chancenhaus Hermes	Obj.-Fö.	143				Belegtage	51.000	+5,4%		18,0%	-1,4		400	+8,1%	
Caritas der Erzdiözese Wien – Hilfe in Not		102				Belegtage	34.900	+9,7%		12,3%	-0,4		340	+21,4%	
Chancenhaus Grangasse	Obj.-Fö.	86				Belegtage	29.300	0,0%		10,4%	-1,4		260	0,0%	
JUCA-Chances	Obj.-Fö.	16				Belegtage	5.600	+133%		2,0%	+1,0	+2,0	76	+182%	
Arbeiter-Samariter-Bund Wien, Wohnen und Soziale Dienstleistungen gemeinnützige GmbH		66				Belegtage	23.200	+5,0%		8,2%	-0,7		180	+5,9%	
Chancenhaus Kerschensteiner-gasse	Obj.-Fö.	66				Belegtage	23.200	+5,0%		8,2%	-0,7		180	+5,9%	
Heilsarmee		54				Belegtage	18.200	+23,0%		6,4%	+0,5	+6,4	170	+30,8%	
Chancenhaus Salztorzentrum	Obj.-Fö.	54				Belegtage	18.200	+23,0%		6,4%	+0,5	+6,4	170	+30,8%	
neunerhaus – Hilfe für obdachlose Menschen		41				Belegtage	9.700			3,4%	+3,4	+3,4	91		
neunerhaus Billrothstraße	Obj.-Fö. ab 01.01.	41				Belegtage	9.700			3,4%	+3,4	+3,4	91		

Mutter-Kind-Einrichtungen

Partnerorganisationen und deren Einrichtungen	Kooperationsart	Plätze	Tarif			Geleistete Menge			Marktanteil			Kund:innen			
			2023	2023	zu 22	zu 13	Einheit	2023	zu 22	zu 13	2023	zu 22	zu 13	2023	zu 22
Summe		113				Verr.-Tage	36.400	+12,3%	-65,4%	100%			410	-8,9%	-29,3%
St. Elisabeth-Stiftung der Erzdiözese Wien		38				Verr.-Tage	11.300	+31,4%	-51,3%	31,1%	+4,6	+9,1	110	-35,3%	-8,3%
Mutter-Kind-Haus Arbeitergasse	anerk. Einr.	21	€ 60,61	+15,0%	+181%	Verr.-Tage	6.500	+3,2%	-67,2%	17,8%	-1,6	-1,0	80	-13,0%	-18,4%
Mutter-Kind-Haus Flurschützstraße	anerk. Einr.	5	€ 48,30	+15,0%	+132%	Verr.-Tage	1.500	-6,3%	-55,9%	4,0%	-0,8	+0,8	12	-40,0%	-40,0%
Mutter-Kind-Haus Burggasse	anerk. Einr. ab 01.01.	12	€ 72,16			Verr.-Tage	3.400			9,2%			31		
Kolping – Gruppe		33				Verr.-Tage	11.200	+9,8%	-64,9%	30,8%	-0,8	+0,5	140	+7,7%	-22,2%
Kolpinghaus Gemeinsam Leben Favoriten	anerk. Einr.	18	€ 60,26	+15,0%	+143%	Verr.-Tage	6.300	+3,3%	-60,6%	17,4%	-1,5	+2,2	65	0,0%	-28,6%
Kolpinghaus Gemeinsam Leben Leopoldstadt	anerk. Einr.	15	€ 72,11	+15,0%	+219%	Verr.-Tage	4.900	+19,5%	-69,2%	13,4%	+0,7	-1,7	73	+14,1%	-18,0%
Caritas der Erzdiözese Wien – Hilfe in Not		26				Verr.-Tage	8.800	-1,1%	-66,7%	24,2%	-3,3	-0,9	100	-9,1%	-44,4%
Haus Immanuel	anerk. Einr.	19	€ 65,90	+15,0%	+194%	Verr.-Tage	6.700	+1,5%	-62,8%	18,4%	-1,9	+1,3	69	-11,5%	-27,4%
Haus Luise	anerk. Einr.	7	€ 63,94	+15,0%	+180%	Verr.-Tage	2.100	-8,7%	-75,0%	5,8%	-1,4	-2,2	35	+6,1%	-60,7%
CS Caritas Socialis GmbH		16				Verr.-Tage	5.100	+8,5%	-64,1%	13,9%	-0,5	+0,4	47	-9,6%	-25,4%
CS Haus für Mutter und Kind	anerk. Einr.	16	€ 56,24	+15,0%	+153%	Verr.-Tage	5.100	+8,5%	-64,1%	13,9%	-0,5	+0,4	47	-9,6%	-25,4%

Zum Marktanteil: Der Marktanteil berechnet sich aus der Höhe der Verrechnungstage.

Mobil betreutes Wohnen

Partnerorganisationen und deren Einrichtungen	Kooperationsart	Tarif			Geleistete Menge			Marktanteil			Kund:innen			
		2023	zu 22	zu 13	Einheit	2023	zu 22	zu 13	2023	zu 22	zu 13	2023	zu 22	zu 13
Summe					Betreuungs- einheiten	711.800	+18,3%		100%			4.830	+17,8%	
Volkshilfe Wien gemeinnützige Betriebs-GmbH					Betreuungs-	132.000	+11,4		18,5%	-1,6		830	13,7%	
Mobil betreutes Wohnen – Housing First Volkshilfe	anerk. Einr.	€ 16,59	+4,3%		Betreuungs-	132.000	+11,4		18,5%	-1,6		830	13,7%	
Caritas der Erzdiözese Wien – Hilfe in Not					Betreuungs-	125.200	+16,5		17,6%	+1,7		720	+5,9%	
Mobil betreutes Wohnen – Housing First Caritas	anerk. Einr.	€ 16,91	+37,5%		Betreuungs-	125.200	+16,5		17,6%	+1,7		720	+5,9%	
Obdach Wien gemeinnützige GmbH					Betreuungs-	85.800	+12,3		12,0%	-1,4		520	+2,0%	
Obdach mobil	anerk. Einr.	€ 17,85	+8,8%		Betreuungs-	85.800	+12,3		12,0%	-1,4		520	+2,0%	
neunerhaus – Hilfe für obdachlose Menschen					Betreuungs-	76.700	+4,1		10,8%	-1,0		470	+14,6	
neunerhaus Housing First und Mobil betreutes Wohnen	anerk. Einr.	€ 22,54	+21,8%		Betreuungs-	76.700	+4,1		10,8%	-1,0		470	+14,6	
WOBES – Verein zur Förderung von Wohnraumbeschaffung					Betreuungs-	67.900	+5,1		9,5%	-1,9		440	+2,3%	
Mobil betreutes Wohnen WOBES	anerk. Einr.	€ 15,53	0,0%		Betreuungs-	67.900	+5,1		9,5%	-1,9		440	+2,3%	
Diakonie – Flüchtlingsdienst gemeinn. GmbH					Betreuungs-	67.700	+23,8		9,5%	+2,9		560	+30,2%	
ALVENI – Mobil betreutes Wohnen Diakonie	anerk. Einr.	€ 14,91	+13,0%		Betreuungs-	67.700	+23,8		9,5%	+2,9		560	+30,2%	
Heilsarmee Österreich					Betreuungs-	62.400	+5,8		8,8%	-0,6		300	+3,4%	
Mobil betreutes Wohnen Heilsarmee	anerk. Einr.	€ 17,03	+20,8%		Betreuungs-	62.400	+5,8		8,8%	-0,6		300	+3,4%	

Mobil betreutes Wohnen

Partnerorganisationen und deren Einrichtungen	Kooperationsart	Tarif			Geleistete Menge				Marktanteil			Kund:innen		
		2023	zu 22	zu 13	Einheit	2023	zu 22	zu 13	2023	zu 22	zu 13	2023	zu 22	zu 13
Summe					Betreuungs- einheiten	711.800	+18,3%		100%			4.830	+17,8%	
Wiener Hilfswerk					Betreuungs-	70.100	+48,5		9,8%	+1,9		440	+18,9%	
Mobil betreutes Wohnen Wiener Hilfswerk	anerk. Eindr.	€ 19,38	+10,7%		Betreuungs-	70.100	+48,5		9,8%	+1,9		440	+18,9%	
NEUSTART – Bewährungshilfe, Konfliktregelung, Soziale Arbeit					Betreuungs-	12.400			1,7%	+1,3		74		
Mobil betreutes Wohnen NEUSTART	anerk. Eindr.	€ 15,54			Betreuungs-	12.400			1,7%	+1,3		74		
Arbeiter-Samariter-Bund Wien Wohnen und Soziale Dienstleistungen gemeinnützige GmbH					Betreuungs-	11.900			1,7%	-0,1		76		
Mobil betreutes Wohnen ASB	anerk. Eindr. ab 01.01.	€ 19,79			Betreuungs-	11.900			1,7%	-0,1		76		
Wiener Rotes Kreuz – Rettungs-, Krankentransport-, Pflege- und Betreuungsgesellschaft mbH												370	+37,0%	
Mobil betreutes Wohnen – Integrationsraum Wiener Rotes Kreuz	Obj.-Fö.											370	+37,0%	
Kolping Österreich												47		
Mobil betreutes Wohnen – Wohnzukunft	Obj.-Fö. bis 31.12.											47		
St. Elisabeth-Stiftung der Erzdiözese Wien												46		
Mobil betreutes Wohnen St. Elisabeth-Stiftung	Pro.-Fö.											46		

Es handelt sich hier um eine neue Leistung, die im Zuge der Strategie 2022 der Wiener Wohnungslosenhilfe eingeführt wurde. Seit 2022 wurden die Partnerorganisationen und Einrichtungen größtenteils aus bestehenden Leistungen überführt, viele davon unterjährig. Dadurch können größere Schwankungen bei den Entwicklung im Vergleich zum Vorjahr auftreten.

Zum Tarif: Angeführt ist der Tarif pro verrechenbarer Betreuungseinheit pro Tag.

Zum Marktanteil: Der Marktanteil berechnet sich aus der Höhe der verrechneten Betreuungseinheiten.

Stationär betreutes Wohnen

Partnerorganisationen und deren Einrichtungen	Kooperationsart	Plätze	Tarif			Geleistete Menge				Marktanteil			Kund:innen		
			2023	2023	zu 22	zu 13	Einheit	2023	zu 22	zu 13	2023	zu 22	zu 13	2023	zu 22
Summe		1.787				Verr.-Tage	613.900	+269%		100%			2.480	+143%	
Caritas der Erzdiözese Wien – Hilfe in Not		404				Verr.-Tage	139.800	+160%		22,8%	-10,9		550	+27,9%	
JUCA – Haus für junge Erwachsene	anerk. Einr.	79	€ 47,60	+15,0%		Verr.-Tage	24.300	+21,5%		4,0%	-7,8		150	+36,4%	
Haus Allerheiligen	anerk. Einr.	55	€ 51,80	+15,1%		Verr.-Tage	19.800	+98,0%		3,2%	-2,6		63	0,0%	
Rupert-Mayer-Haus	anerk. Einr.	52	€ 57,46	+37,1%		Verr.-Tage	18.300	+88,7%		3,0%	-2,8		70	+7,7%	
Vinzenzhaus	anerk. Einr.	26	€ 75,40	+17,1%		Verr.-Tage	9.400	+100%		1,5%	-1,3		35	+12,9%	
Haus Miriam	anerk. Einr.	29	€ 80,81	+62,3%		Verr.-Tage	10.100	+74,1%		1,6%	-1,8		49	+16,7%	
Haus Jona	anerk. Einr. ab 01.04.	50	€ 55,40			Verr.-Tage	17.900			2,9%	+0,9		61		
Haus Noah	anerk. Einr.	113	€ 49,50	+15,9%		Verr.-Tage	40.000	+1.043%		6,5%	+4,5		130	+18,2%	
Arbeitsgemeinschaft für Nichtsesshaftenhilfe Wien		373				Verr.-Tage	127.800			20,8%	+20,8		520		
Haus Admiralda	anerk. Einr. ab 01.01.	50	€ 24,82			Verr.-Tage	18.000			2,9%	+2,9		22		
Haus EBlinger Hauptstraße	anerk. Einr. ab 01.01.	63	€ 32,69			Verr.-Tage	22.400			3,6%	+3,6		74		
Haus Familienwohnen	anerk. Einr. ab 01.01.	28	€ 84,51			Verr.-Tage	9.800			1,6%	+1,6		130		
Haus Schlachthausgasse	anerk. Einr. ab 01.01.	77	€ 31,34			Verr.-Tage	23.800			3,9%	+3,9		84		
Haus Marion	anerk. Einr. ab 01.01.	48	€ 26,58			Verr.-Tage	17.300			2,8%	+2,8		54		
Haus Maroltingergasse	anerk. Einr. ab 01.01.	43	€ 31,34			Verr.-Tage	15.400			2,5%	+2,5		64		
Haus Leopoldauer Straße	anerk. Einr. ab 01.01.	44	€ 19,17			Verr.-Tage	13.900			2,3%	+2,3		49		
Reslhaus	anerk. Einr. ab 01.01.	20	€ 25,01			Verr.-Tage	7.200			1,2%	+1,2		53		

Stationär betreutes Wohnen

Partnerorganisationen und deren Einrichtungen	Kooperationsart	Plätze	Tarif			Geleistete Menge				Marktanteil			Kund:innen		
			2023	2023	zu 22	zu 13	Einheit	2023	zu 22	zu 13	2023	zu 22	zu 13	2023	zu 22
Summe		1.787				Verr.-Tage	613.900	+269%		100%			2.480		
Arbeiter-Samariter-Bund Wien Wohnen und Soziale Dienstleistungen gemeinnützige GmbH		269				Verr.-Tage	96.300	+67,8%		15,7%	-18,1		360	+63,6%	
Haus Max Winter	anerk. Eindr. ab 01.07.	121	€ 35,93			Verr.-Tage	43.800			7,1%	+7,1		140		
Haus R3	anerk. Eindr.	98	€ 45,28	+15,0%		Verr.-Tage	34.500	-13,3%		5,6%	-17,8		150	-6,3%	
Haus Sama	anerk. Eindr.	50	€ 42,90	+18,8%		Verr.-Tage	18.000	+2,3%		2,9%	-7,4		63	-4,5%	
Volkshilfe Wien gemeinnützige Betriebs-GmbH		149				Verr.-Tage	53.700	+490%		8,8%	+3,4		180	+20,0%	
Franziska Fast Haus	anerk. Eindr.	86	€ 46,92	+20,6%		Verr.-Tage	31.200	+500%		5,1%	+2,0		99	+13,8%	
Haus Liesing	anerk. Eindr.	63	€ 39,90	+19,1%		Verr.-Tage	22.500	+477%		3,7%	+1,3		83	+27,7%	
Wiener Hilfswerk		139				Verr.-Tage	50.100	+23,1%		8,2%	-15,8		160	0,0%	
Haus Tivoligasse	anerk. Eindr.	60	€ 33,25	+9,0%		Verr.-Tage	21.500	+31,9%		3,5%	-6,1		66	-2,9%	
Haus Hausergasse	anerk. Eindr.	44	€ 39,24	+9,0%		Verr.-Tage	16.000	+33,3%		2,6%	-4,5		51	0,0%	
Haus Bürgerspitalgasse	anerk. Eindr.	35	€ 54,55	+11,8%		Verr.-Tage	12.600	+1,6%		2,1%	-5,3		41	0,0%	
Obdach Wien gemeinnützige GmbH		137				Verr.-Tage	47.800			7,8%	+7,8		390		
Obdach Arndtstraße	anerk. Eindr. ab 01.01.	50	€ 63,47			Verr.-Tage	17.300			2,8%	+2,8		250		
Obdach Leo	anerk. Eindr. ab 01.01.	48	€ 63,71			Verr.-Tage	17.400			2,8%	+2,8		54		
Obdach Lobmeyrhof	anerk. Eindr. ab 01.01.	39	€ 59,20			Verr.-Tage	13.100			2,1%	+2,1		92		

Stationär betreutes Wohnen

Partnerorganisationen und deren Einrichtungen	Kooperationsart	Plätze	Tarif			Geleistete Menge				Marktanteil			Kund:innen			
			2023	2023	zu 22	zu 13	Einheit	2023	zu 22	zu 13	2023	zu 22	zu 13	2023	zu 22	zu 13
Summe		1.787				Verr.-Tage	613.900				100%			2.480	+143%	
neunerhaus – Hilfe für obdachlose Menschen		123				Verr.-Tage	43.200				7,0%	+7,0		170		
neunerhaus Hagenmüllergasse	anerk. Einr. ab 01.01.	73	€ 70,61			Verr.-Tage	26.600				4,3%	+4,3		110		
neunerhaus Kudlichgasse	anerk. Einr. ab 01.01.	50	€ 56,18			Verr.-Tage	16.700				2,7%	+2,7		61		
Heilsarmee Österreich		133				Verr.-Tage	33.500				5,5%	+5,5		150		
Abstinenz-WG	anerk. Einr. ab 01.01.	10	€ 56,33			Verr.-Tage	3.100				0,5%	+0,5		13		
Haus Erna	anerk. Einr. ab 01.01.	60	€ 49,36			Verr.-Tage	21.800				3,6%	+3,6		67		
Quartier Wintergarten	anerk. Einr. ab 01.01.	25	€ 72,55			Verr.-Tage	8.600				1,4%	+1,4		33		
Wiener Wohngemeinschaften – WieWoge	Pro.-Fö.	38												41		
Wiener Rotes Kreuz – Rettungs-, Krankentransport-, Pflege- und Betreuungsgesellschaft mbH		60				Verr.-Tage	21.700	+302%			3,5%	+0,3		71	+12,7%	
Haus Henriette	anerk. Einr.	60	€ 56,70	+15,0%		Verr.-Tage	21.700	+302%			3,5%	+0,3		71	+12,7%	

Es handelt sich hier um eine neue Leistung, die im Zuge der Strategie 2022 der Wiener Wohnungslosenhilfe eingeführt wurde. Seit 2022 wurden die Partnerorganisationen und Einrichtungen größtenteils aus bestehenden Leistungen überführt, viele davon unterjährig. Dadurch können größere Schwankungen bei den Entwicklung im Vergleich zum Vorjahr auftreten.

Zum Marktanteil: Der Marktanteil berechnet sich aus der Höhe der Verrechnungstage.

Allgemeines Übergangswohnen (Auslaufende Leistung)

Partnerorganisationen und deren Einrichtungen	Kooperationsart	Plätze	Tarif			Geleistete Menge				Marktanteil			Kund:innen		
			2023	zu 22	zu 13	Einheit	2023	zu 22	zu 13	2023	zu 22	zu 13	2023	zu 22	zu 13
Summe		510				Verr.-Tage	93.400	-8,2%	-75,6%	100%			730	+2,8%	-71,5%
Obdach Wien gemeinnützige GmbH		510				Verr.-Tage	93.400	-8,2%	-70,5%	100%	0,0	+17,5	730	+2,8%	-67,1%
Obdach Siemensstraße	anerk. Eindr. bis 31.12.	232	€ 39,13	+12,8%	+43,9%	Verr.-Tage	68.300	-2,4%	-14,5%	73,2%	+4,3	+52,3	170	-63,8%	-64,6%
Obdach Gänsbachergasse	anerk. Eindr. bis 31.12.	278	€ 34,12	+18,9%	+48,3%	Verr.-Tage	25.000	-21,1%	-73,0%	26,8%	-4,3	+2,7	570	+104%	-1,7%

Betreutes Wohnen in Wohnungen (Auslaufende Leistung)

Partnerorganisationen und deren Einrichtungen	Kooperationsart	Plätze	Tarif			Geleistete Menge				Marktanteil			Kund:innen		
			2023	2023	zu 22	zu 13	Einheit	2023	zu 22	zu 13	2023	zu 22	zu 13	2023	zu 22
Summe		52				Belegtage	35.200	-79,6%	-87,7%	100%			180	-81,3%	-91,2%
Diakonie – Flüchtlingsdienst gemeinn. GmbH		40				Belegtage	18.300	+28,0%		52,1%	+43,8	+52,1	52	-7,1%	
KARIBU	Obj.-Fö.	40				Belegtage	18.300	+28,0%		52,1%	+43,8	+52,1	52	-7,1%	
Wiener Hilfswerk						Belegtage	12.900	-31,0%		36,6%	+25,8	+36,6	35	-35,2%	
AWAT WWH	Pro.-Fö. bis 30.06.					Belegtage	12.900	-31,0%		36,6%	+25,8	+36,6	35	-35,2%	
Kuratorium Wiener Pensionisten-Wohnhäuser		12				Belegtage	4.000	-4,8%		11,3%	+8,9	+11,3	93	+9,4%	
Begleitetes Wohnen Haus Penzing	Obj.-Fö.	12				Belegtage	4.000	-4,8%		11,3%	+8,9	+11,3	93	+9,4%	

Leistbares Wohnen mit Betreuungsangebot (Auslaufende Leistung)

Partnerorganisationen und deren Einrichtungen	Kooperationsart	Plätze	Tarif			Geleistete Menge				Marktanteil			Kund:innen		
			2023	zu 22	zu 13	Einheit	2023	zu 22	zu 13	2023	zu 22	zu 13	2023	zu 22	zu 13
Summe		31				Belegtage	7.200	-94,7%	-89,0%	100%			31	-93,1%	-86,3%
Arbeiter-Samariter-Bund Wien, Wohnen und Soziale Dienstleistungen gemeinnützige GmbH		31				Belegtage	7.200	-51,4%		100%	+89,2	+100	31	-31,1%	
Wohnen in der Holbeingasse	anerk. Eindr. bis 31.12.	31	€ 15,85	+15,7%		Belegtage	7.200	-51,4%		100%	+89,2	+100	31	-31,1%	

Flüchtlinge



©Gettyimages/Wirestock

Aabid Samaan (17) stammt aus Idlib, Syrien. Mit 14 verlor er seine Mutter bei einem Anschlag und in weiterer Folge seinen Vater während der Flucht nach Europa. Gerettet von der Seenotrettung, kam er nach Thessaloniki, wo er den gleichaltrigen Fawad kennenlernte. Über Nordmazedonien, Serbien und Ungarn gelangten sie nach Österreich.

Im Burgenland stellten beide einen Asylantrag. Aabid wurde in eine Wohngruppe für unbegleitete Minderjährige im 23. Wiener Gemeindebezirk aufgenommen. Er absolvierte einen Deutschkurs und macht aktuell seinen Pflichtschulabschluss. Über das Projekt „Connecting People“ der Asylkoordination hat er eine Patin gefunden, die ihn beim Deutschlernen unterstützt und ihm hilft, wenn er zum Arzt muss oder mit Behörden zu tun hat. Im Rahmen eines Jobcoachings des AMS erfuhr er, dass viele Unternehmen Schweißer suchen und gutes Geld bezahlen. Da er handwerklich geschickt ist, möchte er eine Lehre in diesem Bereich machen.

In seiner Freizeit spielt Aabid gerne Fußball und möchte bald seinen Freund Fawad in Tirol besuchen.



Abb. 4: Anzahl der Flüchtlinge in der Wiener Grundversorgung in diesem Jahr nach Herkunftsländern. Je größer der Kreis des dargestellten Herkunftslands, desto mehr Kund:innen kamen aus dem jeweiligen Herkunftsland.

Flüchtlinge

Partnerorganisationen und deren Einrichtungen	Einrichtung bzw. Standort	Kooperationsart
		2023
Vertragspartner		
Arbeiter-Samariter-Bund Wien, Wohnen und Soziale Dienstleistungen gemeinnützige GmbH	Beratungsstelle für Schutzsuchende aus der Ukraine	Obj.-Fö. anerk. Einrichtungen
Asylkoordination Österreich	connecting people – Partnerschaften für unbegleitete minderjährige und junge erwachsene Flüchtlinge	Pro.-Fö.
Caritas der Erzdiözese Wien – Hilfe in Not	Jugendnotschlafstelle UMF-Plätze a_way Beratungsstelle zur Umsetzung der Grundversorgung – Sozial- und Wohnberatung Ukraine Nothilfe Beratungszentrum ACV Perspektivenberatung Erstankunftscenter Althanstraße für Ukrainer*innen Servicestelle (Asylzentrum Wien)	Pro.-Fö. Obj.-Fö. Obj.-Fö. Pro.-Fö. Vertragspartner anerk. Einrichtung
Caritas der Erzdiözese Wien (Caritasverband) gemeinnützige GmbH	Mobiles Interventionsteam (MIT) – Projekt zur mobilen psychischen Versorgung von geflüchteten Menschen in der Grundversorgung Mobiles Interventionsteam (MIT) – Zusatzangebot Ukraine	Pro.-Fö. Pro.-Fö. anerk. Einrichtungen
Diakonie – Flüchtlingsdienst gemeinnützige GmbH	AUFSCHWUNG Wien AmberMed Frauenberatung Wien MOZAIK Jugendberatung Wohnberatungsstelle WIWA Beratungszentrum Ukraine	Obj.-Fö. Pro.-Fö. Obj.-Fö. Obj.-Fö. Obj.-Fö. Obj.-Fö. anerk. Einrichtungen
Die Wiener Volkshochschulen GmbH		Vertragspartner
Don Bosco Sozialwerk gGmbH		anerk. Einrichtungen
ESRA Psychosoziales Zentrum	Multiprofessionelles Team für UKRAINE-Flüchtlinge Multiprofessionelles Team für ISRAEL-Krise	Pro.-Fö. Pro.-Fö.
FH Campus Wien	miteinander.Bildung.leben 2022/23	Pro.-Fö. bis 31.08.2023
Flüchtlinge Willkommen Österreich	Flüchtlinge Willkommen – Zusammenleben in Wien	Pro.-Fö. bis 30.06.2023
Flüchtlingsprojekt Ute Bock	Sozialberatung Ute Bock	Obj.-Fö. anerk. Einrichtungen
Fremde werden Freunde	Uni Freunde - Stipendien & Mentoring für Studierende mit Fluchthintergrund	Pro.-Fö. bis 28.03.2023
Hebammenzentrum	Beratung und Betreuung von Frauen mit Fluchterfahrung durch Hebammen im Kontext reproduktiver Gesundheit	Pro.-Fö.

Flüchtlinge

Partnerorganisationen und deren Einrichtungen	Einrichtung bzw. Standort	Kooperationsart
		2023
Vertragspartner		
Hemayat, Betreuungszentrum für Folter- und Kriegsüberlebende	Medizinische und psychologische sowie psychotherapeutische Betreuung („Betreuung von Folter- und Kriegsüberlebenden 2023“)	Pro.-Fö.
Institut für Frauen- und Männergesundheit	Aufsuchende Beratung und psychologische Betreuung („NEDA – Gender- und kultursensible Hilfe für Asylwerber:innen bei psychischen Problemen 2023“) NEDA UKRAINE: Gender- und kultursensible Angebote für vertriebene Personen aus der Ukraine mit psychischen Problemen im Rahmen der Wiener Grundversorgung	Pro.-Fö. Pro.-Fö.
Interface Wien GmbH	„Startpaket Plus“ – ganzheitliche muttersprachliche Startbegleitung Malva – Startbegleitung für aus der Ukraine geflüchtete Menschen	Obj.-Fö. Obj.-Fö.
Kolping Österreich		anerk. Einrichtungen
Kolpingsfamilie WIEN-ALSERGRUND		anerk. Einrichtung
Kuratorium für Psychosoziale Dienste in Wien	Psychiatrische Liaisondienste in Einrichtungen der Wiener Flüchtlingshilfe Psychiatrische Liaisondienste in Einrichtungen der Wiener Flüchtlingshilfe – Ukraine	Pro.-Fö. Pro.-Fö.
Kuratorium Wiener Pensionisten-Wohnhäuser		anerk. Einrichtungen
Obdach Wien gemeinnützige GmbH		anerk. Einrichtungen
Österreichische Kinderfreunde Bundesorganisation	connect. Psychosoziale Gesundheit von jungen Geflüchteten	Pro.-Fö.
Projekt Integrationshaus	FAVoritIN – Fachsprachkurse mit Arbeitsmarktvorbereitung für Frauen für das Jahr 2022/2023 S.O.S. – Stabilisierung ohne Sprache – Ukraine Nachbetreuung intensiv – FirstFlat Psychosoziale Beratungsstelle für Asylwerber*innen und Flüchtlinge in der Grundversorgung	Pro.-Fö Pro.-Fö Pro.-Fö Obj.-Fö, anerk. Einrichtungen
Queer Base. Welcome and Support for LGBTIQ Refugees – Anlaufstelle und Unterstützung für queere_les-Bischwule_trans*inter*Gender Flüchtlinge	Beratungsstelle (Queer Base – Welcome & Support for LGBTIQ Refugees: Beratung, Bildung und Gewaltprävention für lesbische, schwule, bisexuelle, transgender, intersexuelle, intergeschlechtliche und queere Personen mit Fluchthintergrund)	Obj.-Fö.
SOS-Kinderdorf	Mobile Nachbetreuung	Pro.-Fö. anerk. Einrichtungen
Train of Hope – Flüchtlingshilfe	Community Center	Pro.-Fö.

Flüchtlinge

Partnerorganisationen und deren Einrichtungen	Einrichtung bzw. Standort	Kooperationsart
		2023
Vertragspartner		
Tralalobe – Verein zur Förderung und Hilfe von Bedürftigen	Beratungsstelle zu Beschäftigung, Beruf und Karriere (Arbeitsmarktintegrationsberatung) für vertriebene Ukrainer:innen – „BRAVE“ Heimhilfeausbildung inkl. Sprachförderung für Ukrainer:innen	anerk. Einrichtungen Obj.-Fö Pro.Fö.
Vita Nova – Verein für integrative Begleitung		anerk. Einrichtung
Volkshilfe Wien gemeinnützige Betriebs-GmbH	Beratungszentrum AKOMPANO: Sozial-, Bildungs- und Männer*beratung Beratungsstelle perspektivo: Begleitung und Gestaltung von Perspektiven für Vertriebene aus der Ukraine Notquartier Ankunftscenter Schloßberg A Gspia für's Tier (Tiertrainer:innen) Ukraine 2023	Obj.-Fö. Obj.-Fö. Pro.-Fö. Pro.-Fö. anerk. Einrichtungen
Wiener Hilfswerk	Integrative Wohnbetreuung „AWAT“ Modul 3 Baharat 2023	Pro.-Fö. anerk. Einrichtungen
ZEIT!RAUM – Verein für soziokulturelle Arbeit, Wien		anerk. Einrichtungen

Fördert. Stärkt. Wirkt.

01 24 5 24 | www.fsw.at |   